

Universitet och högskolor

Personal vid universitet och högskolor 2010

Higher Education. Employees in Higher Education 2010

I korta drag

Allt fler jobbar inom universitet och högskola

Drygt 70 000 personer jobbar idag inom universitets- och högskolesektorn – det högsta antalet någonsin. Hälften är lektorer och adjunkter. Den sneda könsfördelningen bland professorerna har inte ändrats nämnvärt det senaste året; andelen kvinnliga professorer är nu 21 procent, en ökning med en procentenhet.

Högskoleverket och SCB tar årligen fram statistik över personalsituationen inom universitets- och högskolesektorn. Aldrig tidigare har antalet anställda varit så stort som nu, 70 100 personer. Jämfört med 2009 är det en ökning med nästan 4 000 anställda. Anställda vid universiteten och högskolorna utgör en fjärdedel av all statlig personal. De flesta inom den forskande och undervisande personalen jobbar som lektorer och adjunkter, 27 respektive 22 procent. Antalet adjunkter har dock minskat med 11 procent under de senaste tio åren. En av förklaringarna till att adjunkterna blir allt färre är universitetens och högskolornas strävan att främst anställa disputerade lärare, t.ex. lektorer.

En knapp ökning av andelen kvinnliga professorer

I april publicerade Högskoleverket en omfattande rapport om forskarkarriären för kvinnor och män inom högskolan. Den visade att män avancerar till professorer i betydligt högre grad än kvinnor. Ny statistik om andelen kvinnliga professorer visar nu att andelen har ökat med ytterligare en procentenhet sedan 2009 till 21 procent. Sedan 1995 har ökningen legat på en knapp procentenhet per år. Malmö högskola har högst andel kvinnor bland professorerna, 34 procent. Därefter följer Stockholms universitet med 29 procent och Göteborgs universitet med 25 procent. I botten ligger Chalmers och KTH, med 8 respektive 10 procent kvinnliga professorer.

Lägst andel inom teknikområdet

Könsfördelningen bland professorerna är ojämn inom alla forskningsämnesområden förutom inom området övriga forskningsområden där 56 procent är kvinnor. Detta område utgörs till största delen av vårdvetenskap. Lägst andel kvinnliga professorer finns inom matematik och teknikvetenskap, tio procent. Inom humaniora och religionsvetenskap är situationen något bättre, 32 procent.



Per Gillström, HsV
Telefon 08-563 085 16
E-post: per.gillstrom@hsv.se

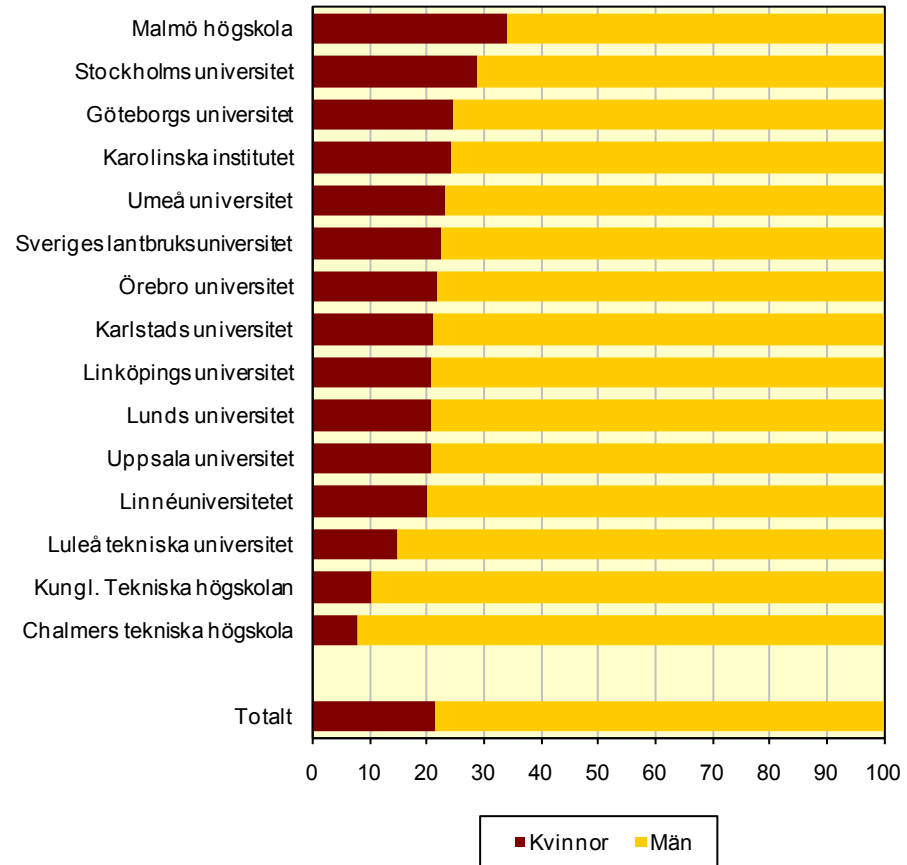
Sylvia Ekström, SCB,
Telefon 019-17 62 69,
E-post: sylvia.ekstrom@scb.se

Statistiken har producerats av SCB på uppdrag av Högskoleverket, som ansvarar för officiell statistik inom området.

Professorskåren allt äldre

Mellan 2009 och 2010 har andelen professorer som är 65 år och äldre ökat med över 20 procent och uppgår nu till mer än 700 anställda. Åtta procent av professorerna, eller drygt 400 anställda, är yngre än 45 år.

Könsfördelning bland professorer (helårspersoner) per lärosäte¹, år 2010. Procent.



Innehåll

Statistiken med kommentarer	5
Fortsatt ökning av personal vid universitet och högskolor	5
Universitet och högskolor	7
Tjänstekategorier	8
Forskande och undervisande personal	9
Nationellt forskningsämne, forskningsämnes- grupp och forskningsämnesområde	14
Nationellt forskningsämnesområde	14
Nationell forskningsämnesgrupp	21
Nationellt forskningsämne	21
Vetenskapsområde	22
Utbildningsnivå	23
Personalens ålder	26
Anställningsform	29
Tabeller	31
Teckenförklaring	31
1A. Antal anställda fördelade efter kön och tjänstekategori 1999–2010	32
1B. Antal anställda, omräknade till helårspersoner, fördelade efter kön och tjänstekategori 1999–2010	33
2A. Forskande och undervisande personal fördelade efter kön och tjänstekategori 2001–2010	34
2B. Forskande och undervisande personal, omräknade till helårspersoner, fördelade efter kön och tjänstekategori 2001–2010	35
3A. Antal anställda fördelade efter universitet/högskola, kön och tjänstekategori 2010	36
3B. Antal anställda, omräknade till helårspersoner, fördelade efter universitet/högskola, kön och tjänstekategori 2010	40
4A. Forskande och undervisande personal fördelade efter universitet/högskola, nationellt forskningsämnesområde, kön och tjänstekategori 2010	44
4B. Forskande och undervisande personal, omräknade till helårspersoner, fördelade efter universitet/högskola, nationellt forskningsämnesområde, kön och tjänstekategori 2010	64
5. Forskande och undervisande personal, omräknade till helårspersoner, fördelade efter nationell forskningsämnesgrupp, kön och tjänstekategori 2010	84
6. Forskande och undervisande personal, omräknade till helårspersoner, fördelade efter vetenskapsområde, kön och tjänstekategori 2010	88
7. Antal anställda fördelade efter födelseår, kön och tjänstekategori 2010	89
8. Forskande och undervisande personal fördelade efter nationellt forskningsämnesområde, ålder, kön och tjänstekategori 2010. Antal	90

9. Forskande och undervisande personal fördelade efter nationellt forskningsämnesområde, utbildningsnivå, kön och tjänstekategori 2010	99
10. Forskande och undervisande personal, omräknade till helårspersoner, fördelade efter nationellt forskningsämnesområde, anställningsform, kön och tjänstekategori 2010	107
11. Sveriges universitet och högskolor hösten 2010	110
12. Förteckning över tjänstebenämningar 2010.	111
13. Nationell förteckning över forskningsämnena 2010	122
Fakta om statistiken	127
Detta omfattar statistiken	127
Definitioner och förklaringar	127
Så görs statistiken	129
Statistikens tillförlitlighet	129
Bra att veta	130
Mättidpunkt	130
Annan statistik	131
In English	132
Summary	132
List of tables	133
List of terms	134

Statistiken med kommentarer

Fortsatt ökning av personal vid universitet och högskolor

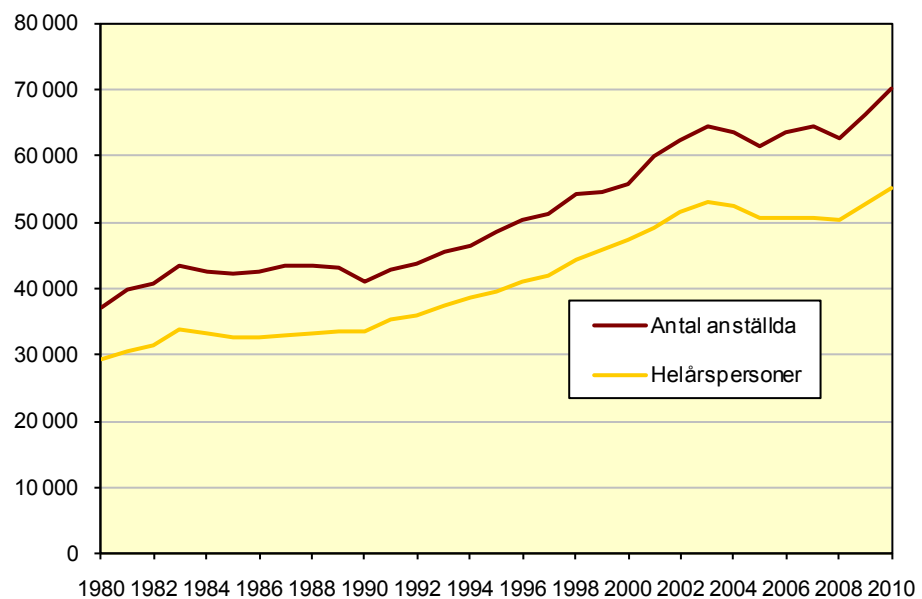
Anställda vid universitet och högskolor utgör mer än en fjärdedel av all statlig personal. I statistiken över personal vid universitet och högskolor ingår anställda vid såväl statliga universitet och högskolor som vid enskilda utbildningsanordnare. En förteckning över de universitet och högskolor som ingår i statistiken finns i tabell 11.

I oktober 2010 uppgick det totala antalet anställda vid landets universitet och högskolor till 70 100 personer. Det högsta antalet någonsin. Jämfört med 2009 är det en ökning med 3 900. Den största procentuella ökningen jämfört med föregående år har skett bland tjänstekategorierna annan forskande och undervisande personal, administrativ personal och forskarstuderande.

Antalet anställda omräknat till helårspersoner uppgick till 55 100 (inklusive anställda forskarstuderande), vilket är en ökning med 2 400, eller 5 procent jämfört med 2009.

Uppgifter om utvecklingen av antalet anställda under tidsperioden 1999–2010 finns i tabellerna 1A och 1B.

Antal anställda och anställda omräknade till helårspersoner under perioden 1980–2010¹



1) Statistiken påverkas av förändringar såsom byten av mätmånad och att vårdhögskolor och enskilda utbildningsanordnare sedan 2001 ingår i statistiken.

Forskande och undervisande personal fortsätter att öka

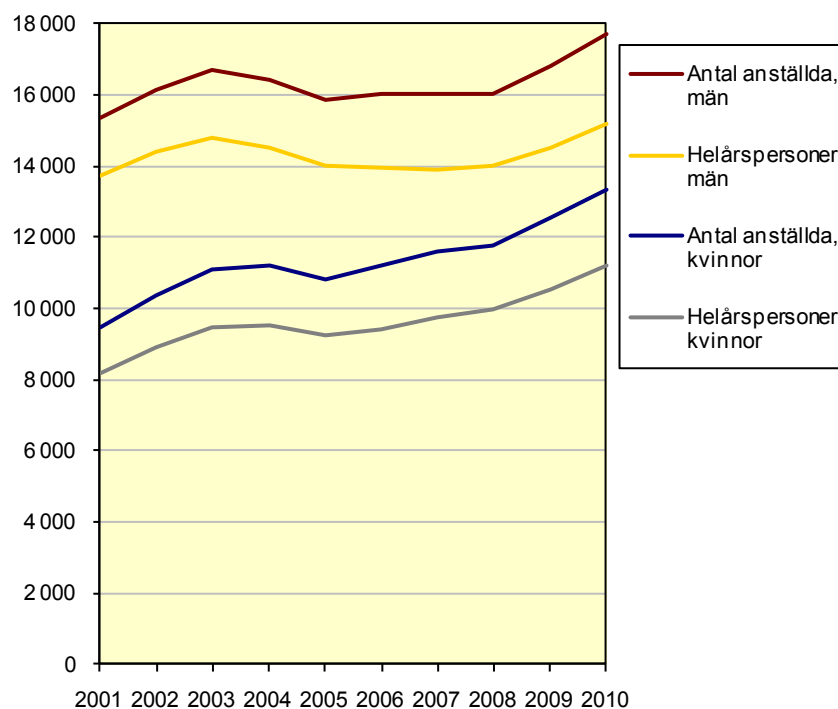
Anställda forskarstuderande ingår inte i gruppen forskande och undervisande personal trots att de utför en betydande del av forskningen. I detta sammanhang betraktas de som studenter.

Antalet anställda verksamma inom forskning och undervisning fortsätter att öka, vilket varit utvecklingen sedan 2005, och uppgick 2010 till 31 000 personer. Omräknat till helårspersoner motsvarar det 26 400, varav 11 200 är kvinnor och 15 200 män. Det är en ökning med 1 300 helårspersoner, eller 5 procent, sedan föregående år. Antalet kvinnor har ökat med 6 procent och antalet män med 5 procent. Det är det högsta antalet anställda och helårspersoner verksamma inom forskning och undervisning någonsin.

Den forskande och undervisande personalen består av 43 procent kvinnor och 57 procent män. År 2001 var förhållandet 37 procent kvinnor och 63 procent män.

Uppgifter om utvecklingen av den forskande och undervisande personalen under tidsperioden 2001–2010 finns i tabellerna 2A och 2B.

Forskande och undervisande personal, antal och helårspersoner, per kön under perioden 2001–2010

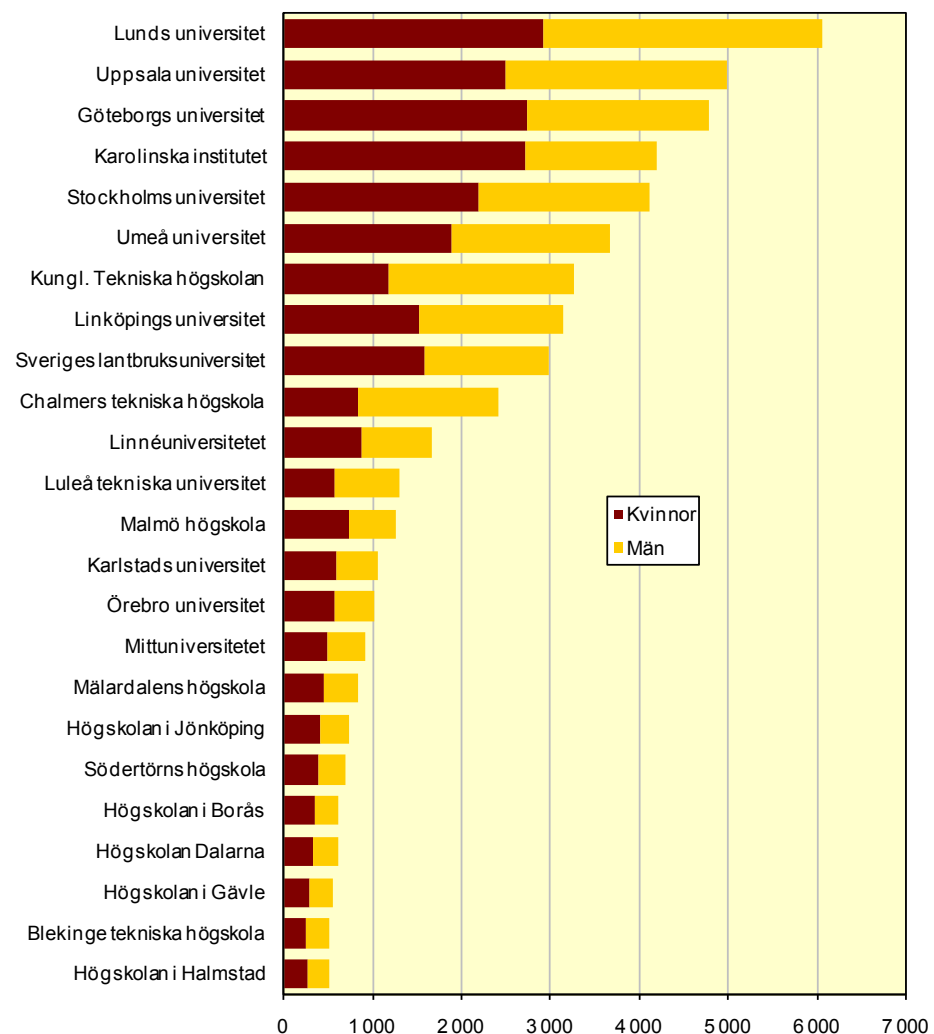


Universitet och högskolor

Av samtliga anställda, omräknade till helårspersoner, finns 72 procent vid de tio största lärosätena, som vardera har en personalstyrka överstigande 2 400 helårspersoner. Av dessa har Lunds universitet flest, med 6 100. Därefter följer universitetet i Uppsala och Göteborg med 5 000 respektive 4 800 anställda.

Det finns 14 universitet och högskolor med en personalstyrka på mellan 500 och 2 400 helårspersoner. Vid dessa lärosäten finns 22 procent av samtliga helårspersoner respektive anställda. Störst i denna grupp är Linnéuniversitetet med 1 700 helårspersoner följt av Luleå tekniska universitet och Malmö högskola med 1 300. Örebro och Karlstads universitet följer därefter med cirka 1 000 helårspersoner vardera.

Antal helårspersoner per lärosäte¹ och kön, år 2010



1) Avser lärosäten med en personalstyrka om minst 500 helårspersoner.

Sett till antalet helårspersoner har de flesta lärosäten en könsfördelning som ligger i spannet 40–60 procent. Av de lärosäten med en personalstyrka om minst 500 helårspersoner har Karolinska institutet högst andel kvinnor, 65 procent. Högst andel män har Chalmers tekniska högskola, 66 procent. Uppsala universitet har en könsfördelning med hälften kvinnor och hälften män. Uppgifter om antalet anställda/helårspersoner vid respektive lärosäte finns i tabellerna 3A och 3B.

Tjänstekategorier

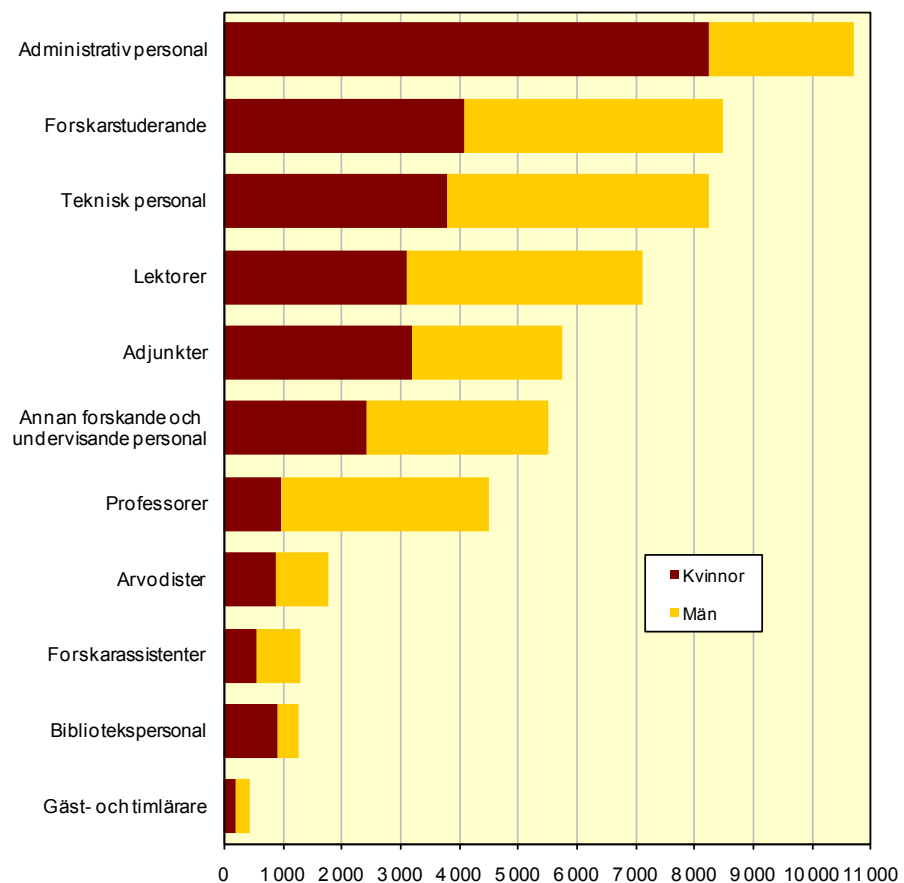
Universitet och högskolor bestämmer själva vilka tjänstebenämningar personalen ska ha. Dessa grupperas i elva tjänstekategorier som används vid redovisningen av lärosätens personal. Förteckning över vilka tjänstebenämningar som ingår i de olika tjänstekategorierna framgår av tabell 12.

Tjänstekategorin forskarstuderande omfattar i huvudsak de som har anställning som doktorand.

Flest antal helårspersoner tillhör tjänstekategorierna administrativ personal och forskarstuderande, 10 700 respektive 8 500 helårspersoner.

Totalt sett är könsfördelningen bland personal vid universitet och högskolor jämn. 51 procent kvinnor och 49 procent män. Könsfördelningen varierar dock mellan olika tjänstekategorier. Högst andel kvinnor, 77 procent, finns bland den administrativa personalen, medan andelen kvinnor är lägst bland professorerna med 21 procent.

Antal helårspersoner efter tjänstekategori och kön, år 2010



Forskande och undervisande personal

I gruppen forskande och undervisande personal ingår tjänstekategorierna:

- Professorer
- Lektorer
- Forskarassistenter
- Adjunkter
- Gäst- och timlärare
- Annan forskande och undervisande personal
- Teknisk och administrativ personal

Den forskande och undervisande personalen består till stor del av den personal som var anställd enligt de föreskrifter i högskoleförordningen som gällde fram till den 1 januari 2011 – professorer, lektorer, forskarassistenter, adjunkter samt gäst- och timlärare. (Sedan den 1 januari 2011 regleras enbart anställning som professor och lektor).

Dessutom finns ett stort antal anställda med forskande eller undervisande uppgifter som ingår i gruppen annan forskande och undervisande personal. Denna grupp består huvudsakligen av personer som anställts med andra anställningsformer än dem som reglerades i högskoleförordningen, ofta benämnda som forskare eller forskningsassistenter.

Även forskarstuderande utför forskande och undervisande arbetsuppgifter vid lärosätena, men räknas inte in i gruppen forskande och undervisande personal i denna redovisning, eftersom de är under utbildning. Personer i forskarutbildning kan emellertid ha andra anställningar (som t.ex. adjunkt, arvodist eller forskarassistent) vilket gör att de ändå kommer att inkluderas i kategorin forskande och undervisande personal.

Av den tekniska och administrativa personalen ingår endast de personer som är verksamma inom undervisning och forskning, (t.ex. forskningsingenjörer och projektledare).

I denna redovisning ingår adjungerad personal, dels de som får lön från lärosätet och dels de som får hela sin lön från annan arbetsgivare. Totalt uppgår den adjungerade personalen till knappt 900 personer, vilket motsvarar 250 helårspersoner.

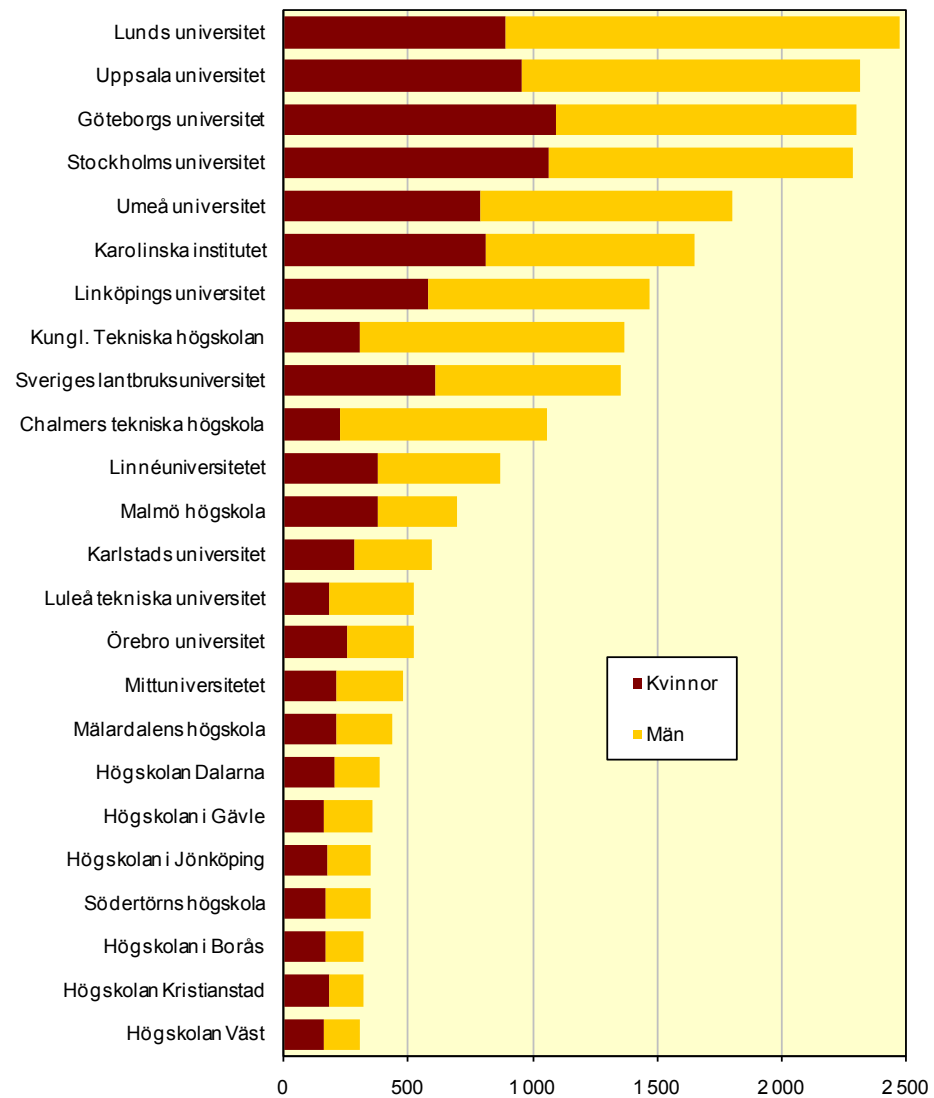
I rapporten används ibland 2001 som jämförande år, då det är första året som det finns uppgifter om personalen per vetenskapsområde och nationellt forskningsämnesområde.

Exklusive forskarstuderande utgör den forskande och undervisande personalen 57 procent av alla helårspersoner vid landets universitet och högskolor. 46 procent av kvinnorna har forskande och undervisande arbetsuppgifter, medan motsvarande andel för männen är 68 procent.

Flest antal forskande och undervisande på Lunds universitet

Av all forskande och undervisande personal återfinns närmare två tredjedelar vid de tio, till personalantalet, största lärosätena. Lunds universitet är det lärosäte som har flest helårspersoner, 2 500, som arbetar med undervisning och forskning. Universiteten i Uppsala och Göteborg följer därefter med 2 300 helårspersoner.

Forskande och undervisande helårspersoner per lärosäte¹ och kön år 2010



1) Avser lärosäten med minst 300 helårspersoner bland den forskande och undervisande personalen.

Jämfört med 2009 har nästan samtliga större lärosäten ökat antalet helårspersoner tillhörande den forskande och undervisande personalen. Universiteten i Lund och Stockholm har ökat sin personalstyrka med över 200 helårspersoner och Uppsala universitet och Chalmers tekniska högskola har ökat med över 100 helårspersoner. Ökningen av annan forskande och undervisande personal sammanfaller med lärosätenas ökning av forskningsintäkter de senaste åren. För mer information, se Högskoleverkets årsrapport www.hsv.se. För Karolinska institutet, Högskolan i Jönköping, Örebro universitet och Mälardalens högskola har dock en minskning av antalet helårspersoner skett. Uppgifter om den forskande och undervisande personalen fördelade efter universitet/högskola, kön och tjänstekategori finns i tabellerna 4A och 4B.

Hälften är lektorer och adjunkter

De största tjänstekategorierna är lektorer, 7 100, och adjunkter, 5 700 helårspersoner, vilket är 27 respektive 22 procent av den forskande och undervisande personalen. Därefter kommer annan forskande och undervisande personal med 5 500 och professorer med 4 500 helårspersoner, vilka utgör 21 respektive 17 procent av den forskande och undervisande personalen.

Av den forskande och undervisande personalen är 43 procent kvinnor, och 57 procent män. Adjunkter är den enda tjänstekategori där andelen kvinnor är i majoritet, 55 procent.

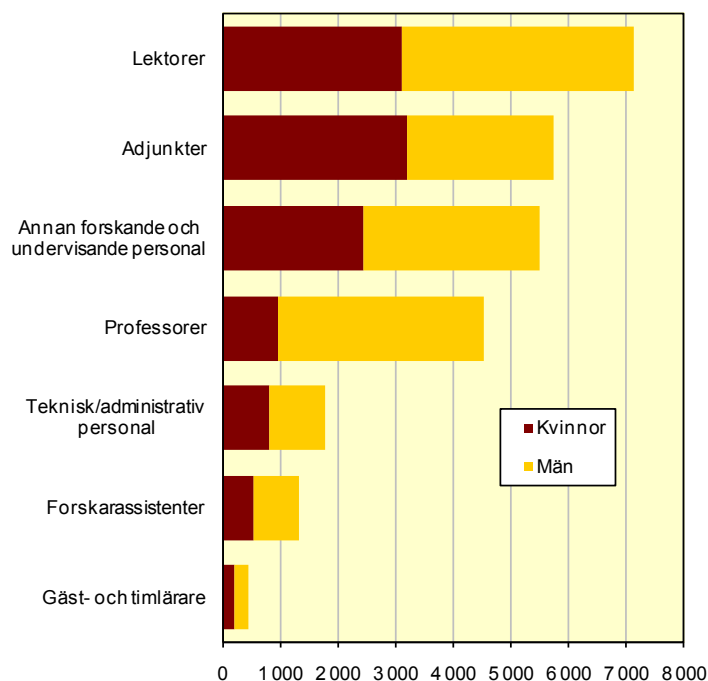
Av kvinnorna med forskande och undervisande arbetsuppgifter är 28 procent adjunkter, 28 procent lektorer, 22 procent annan forskande och undervisande personal och 9 procent professorer. Motsvarande fördelning bland männen med forskande och undervisande arbetsuppgifter är 27 procent lektorer, och 23 procent professorer, 20 procent annan forskande och undervisande personal och 17 procent adjunkter.

Stor procentuell ökning av gäst- och timplärare

Sedan 2009 har antalet helårspersoner i tjänstekategorin gäst- och timplärare procentuellt sett ökat mest bland den forskande och undervisande personalen. De har ökat med 29 procent. Från 350 till 450 helårspersoner.

Lektorer ökade med 410 helårspersoner och är därmed den tjänstekategori som antalsmässigt ökat mest.

Antal helårspersoner bland den forskande och undervisande personalen per tjänstekategori och kön, år 2010



Antalet adjunkter fortsätter att minska

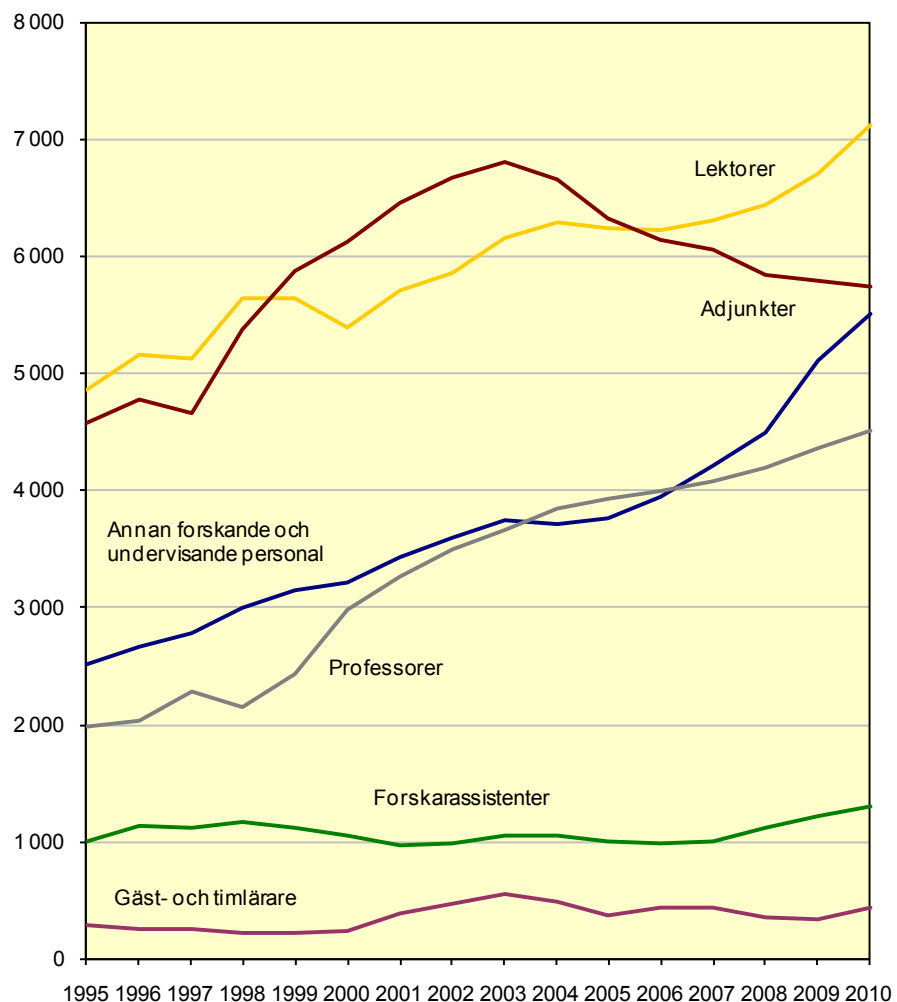
I detta textavsnitt och i nedanstående diagram har vi förutom forskarstuderande även exkluderat de personer med forskande/undervisande arbetsuppgifter inom tjänstkategorierna administrativ personal, bibliotekspersonal, teknisk personal och arvodister. Nämnas bör också att ett mindre tidsseriebrott inträffade 2001 då mätmånad böts från september till oktober.

Sedan 1995 har den forskande och undervisande personalen, omräknat till helårspersoner, ökat med 62 procent. Professorerna har under samma tidsperiod ökat med 128 procent. Från 2 000 till 4 500.

Bland adjunkterna har det skett en nedgång med 1 100 helårspersoner, en minskning med 16 procent jämfört med 2003.

Förändringarna bland professorer, lektorer och adjunkter förklaras troligen delvis av befodringsreformen 1998, som innebär att adjunkter och lektorer har möjlighet till befodran. Därmed har det skett en förskjutning mot en ökad andel professorer. En ytterligare förklaring till det minskade antalet adjunkter är lärosätenas strävan att främst anställa disputerade lärare.

Antal forskande och undervisande helårspersoner per tjänstkategori under perioden 1995–2010¹



1) 2001 böts mätmånad från september till oktober.

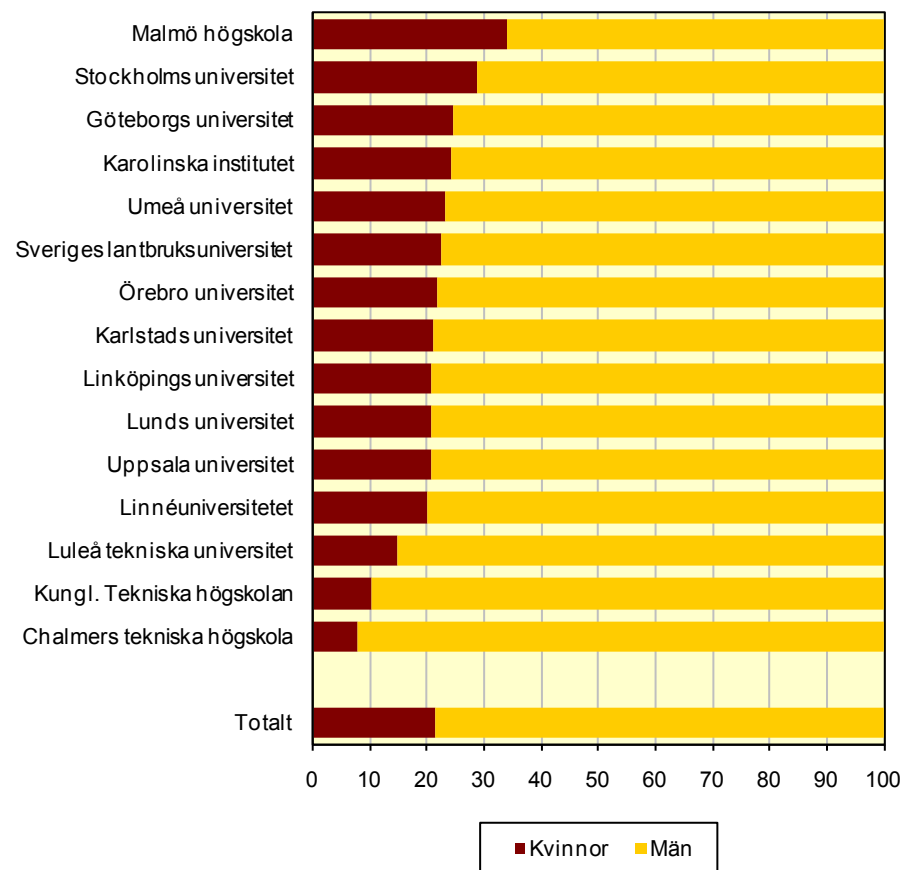
Andelen kvinnliga professorer ökar successivt

Könsfördelningen inom respektive tjänstekategori är ojämn. Störst skillnad ses bland professorer. År 2010 var 21 procent av professorerna kvinnor jämfört med 8 procent 1995. Detta ger en ökning med 13 procentenheter under perioden 1995–2010. En ökning med knappt 1 procentenhet per år.

Malmö högskola har högst andel kvinnor, 34 procent, bland professorerna. Sedan följer Stockholms universitet med 29 procent. Av de lärosäten med en personalstyrka om minst 1 000 helårspersoner har Chalmers tekniska högskola, med sina 8 procent, lägst andel kvinnor i samma tjänstekategori. Andelen kvinnor i kategorin professorer är högst vid lärosäten med stor andel samhällsvetenskap, medicin eller odontologi, medan den är lägst vid lärosäten som är specialiserade på teknikvetenskap.

Antalet helårspersoner i tjänstekategorin professorer uppgick år 2010 till drygt 4 500. Av dessa var knappt 1 000 kvinnor.

Könsfördelning bland professorer (helårspersoner) per lärosäte¹, år 2010. Procent



1) Avser lärosäten med en personalstyrka om minst 1 000 helårspersoner.

Nationellt forskningsämne, forskningsämnesgrupp och forskningsämnesområde

Den standard för klassificering av forskningsämnena *Nationell förteckning över forskningsämnena* som fastställdes av Statistiska centralbyrån (SCB) den 10 juni 1996 och som reviderades 18 oktober 2002 kommer att ersättas av *Standarden för svensk indelning av forskningsämnena 2011*, som fastställdes av Högskoleverket (HSV) och SCB i slutet av oktober 2010. Den kommer att användas i vissa statistikredovisningar avseende år 2011. Den kommer bl.a. att användas i den officiella statistiken vid statistikredovisningar för att redovisa doktorander, högskolans personal och intäkter över forskning och utveckling (FoU-intäkter) efter forskningsämne.

För högskolans personal kommer den nya standarden att införas 2012.

Sedan 2001 finns uppgifter om nationellt forskningsämnesområde för personalen vid universitet och högskolor. Endast den forskande och undervisande personalen är fördelad efter nationellt forskningsämne. I denna redovisning ingår inte anställda forskarstuderande.

Gruppering av de nationella forskningsämnena görs i tre olika nivåer. Det finns 12 nationella forskningsämnesområden (2-siffernivå), 55 nationella forskningsämnesgrupper (3-siffernivå) och 243 nationella forskningsämnena (4-siffernivå).

För personalstatistiken sker dock inte någon redovisning på samtliga 243 nationella forskningsämnena, utan grupperas på 86 forskningsämnena.

Nationellt forskningsämnesområde

De tolv nationella forskningsämnesområdena är:

- Humaniora och religionsvetenskap
- Rättsvetenskap/juridik
- Samhällsvetenskap
- Matematik
- Naturvetenskap
- Teknikvetenskap
- Skogs- och jordbruksvetenskap samt landskapsplanering
- Medicin
- Odontologi
- Farmaci
- Veterinärmedicin
- Övriga forskningsområden

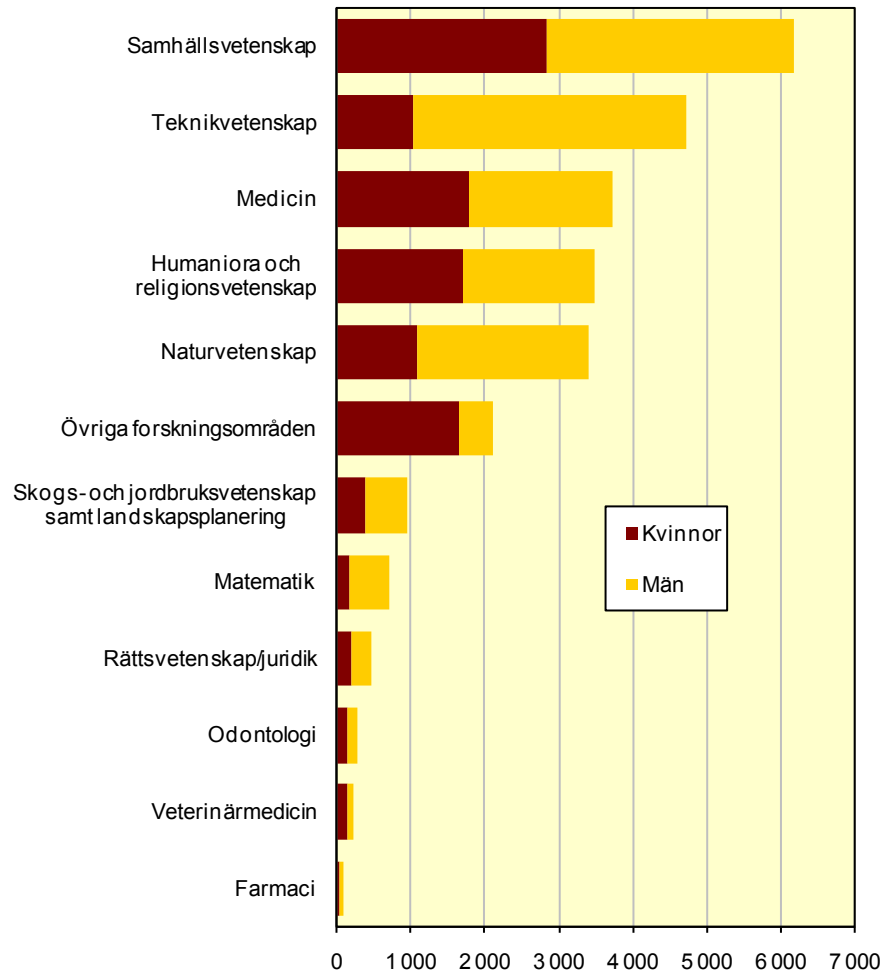
Ungefär en fjärdedel av all forskande och undervisande personal finns inom forskningsämnesområdet samhällsvetenskap, 6 200 helårspersoner. Jämfört med 2009 har dessa ökat med 300 helårspersoner eller 5 procent. Till forskningsämnesområdet samhällsvetenskap hör bl.a. forskningsämnesgrupperna socialvetenskap och ekonomi.

Det näst största forskningsämnesområdet, som omfattar 18 procent av den forskande och undervisande personalen, är teknikvetenskap med 4 700 helårspersoner, vilket är en ökning med 300 heltidspersoner eller 7 procent jämfört med 2009. Till forskningsämnesområdet teknikvetenskap hör bland annat forskningsämnesgrupperna informationsteknik, teknisk mekanik samt samhällsbyggnadsteknik och arkitektur.

Av den forskande och undervisande personalen finns cirka 14 procent eller 3 700 helårspersoner inom forskningsämnesområdet medicin. Inom humaniora och religionsvetenskap återfinns 3 500 helårspersoner och inom naturvetenskap 3 400. Humaniora och religionsvetenskap omfattar bland annat estetiska, historisk-filosofiska och språkvetenskapliga forskningsämnesgrupper.

Forskningsämnesområdet övriga forskningsområden utgörs till största delen, 76 procent, av forskningsämnet vårdvetenskap.

Antal forskande och undervisande personal (helårspersoner) per forskningsämnesområde och kön, år 2010



Könsfördelningen varierar stort mellan olika forskningsämnesområden. Könsfördelningen vid sju av de tolv forskningsämnesområdena ligger inom intervallet 40–60 procent. Den forskande och undervisande personalen inom teknikvetenskap, matematik och naturvetenskap utgörs till mer än två tredjedelar av män.

Störst andel kvinnor bland den forskande och undervisande personalen, 78 procent, finns i forskningsämnesområdet övriga forskningsområden. Detta forskningsämnesområde utgörs till tre fjärdedelar av vårdvetenskap, som i sin tur består av 85 procent kvinnor. Även inom forskningsämnesområdet veterinärmedicin dominerar kvinnorna, med 72 procent av den forskande och undervisande personalen.

Uppgifter om den forskande och undervisande personalen fördelade efter forskningsämnesområde finns i tabellerna 4A, 4B och 5.

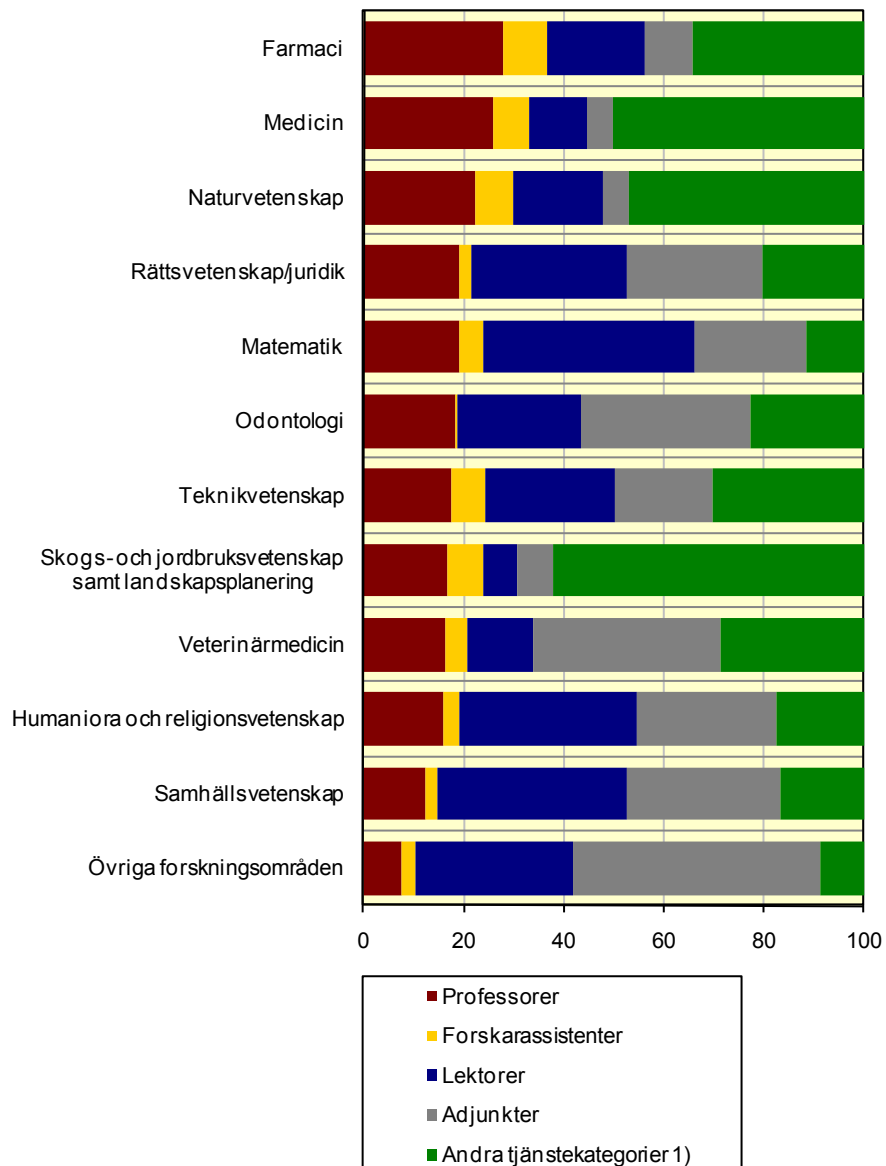
Störst andel professorer inom farmaci och medicin

Sammansättningen av tjänstekategorier varierar mycket mellan forskningsämnesområdena. Störst andel professorer finns inom forskningsämnesområdena farmaci och medicin, 28 respektive 26 procent av den forskande och undervisande personalen. Även naturvetenskap har mer än 20 procent professorer.

Matematik är det forskningsämnesområde som har störst andel lektorer, 42 procent. Inom samhällsvetenskap utgörs 38 procent av den forskande och undervisande personalen av lektorer. Minst andel lektorer har skogs- och jordbruksvetenskap samt landskapsplanering.

Störst andel adjunkter, 49 procent, av den forskande och undervisande personalen finns inom forskningsämnesområdet övriga forskningsområden. Av samtliga adjunkter inom forskningsämnesområdet övriga forskningsområden återfinns 86 procent inom forskningsämnesgruppen vårdvetenskap. Även inom veterinärmedicin och odontologi finns förhållandevis många adjunkter, 37 respektive 34 procent. Minst andel adjunkter finns inom naturvetenskap och medicin.

Tjänstekategorier bland forskande och undervisande personal (helårspersoner) per forskningsämnesområde, år 2010. Procent



1) Andra tjänstekategorier omfattar gäst- och timplärare, annan forskande och undervisande personal samt teknisk och administrativ personal med forskande och undervisande uppgifter.

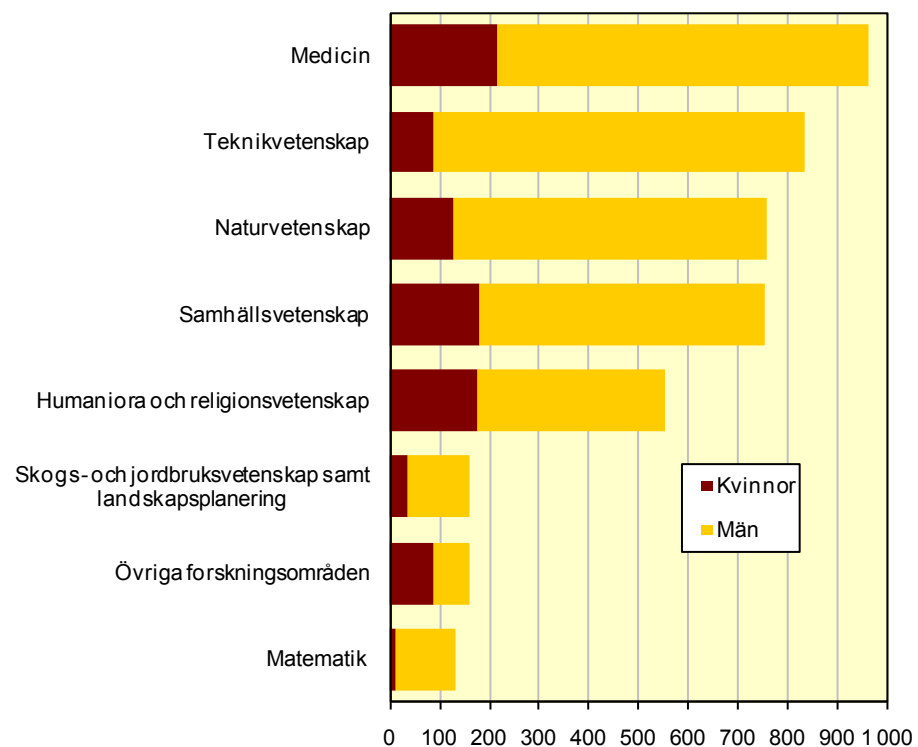
Professorer

Professorena utgör 4 500 helårspersoner, vilket motsvarar 17 procent av den forskande och undervisande personalen. Av samtliga professorer är 21 procent kvinnor och 79 procent män.

Sedan föregående år har antalet professorer ökat med 150 helårspersoner, vilket motsvarar en ökning med 3 procent. Antalet kvinnliga professorer har ökat med 11 procent, medan de manliga har ökat med 2 procent.

Antalet professorer har, jämfört med 2009, ökat inom samtliga forskningsämnesområden utom odontologi och medicin. Den, i antal, största ökningen har skett inom samhällsvetenskap med 50 helårspersoner.

Antal professorer¹ (helårspersoner) per forskningsämnesområde och kön, år 2010



1) Avser forskningsämnesområden med en personalstyrka om minst 100 helårspersoner bland professorerna.

Professorena återfinns till stor del, 86 procent, inom de fem största forskningsämnesområdena.

Medicin och teknikvetenskap är de forskningsämnesområden där flest professorer är verksamma inom, 1 000 respektive 800 helårspersoner. Vilket är 21 respektive 18 procent av det totala antalet professorer. Därefter följer naturvetenskap och samhällsvetenskap med 750 helårspersoner.

Inom de flesta forskningsämnesområden är könsfördelningen bland professorerna mycket ojämn. Det enda forskningsämnesområde där könsfördelningen ligger i spannet 40–60 procent är övriga forskningsområden, där kvinnorna utgör 56 procent. Näst störst andel kvinnor inom tjänstekategorin professorer finns inom humaniora och religionsvetenskap med 32 procent.

Lägst andel kvinnor finns inom forskningsämnesområdena matematik och teknikvetenskap med 10 procent.

Lektorer

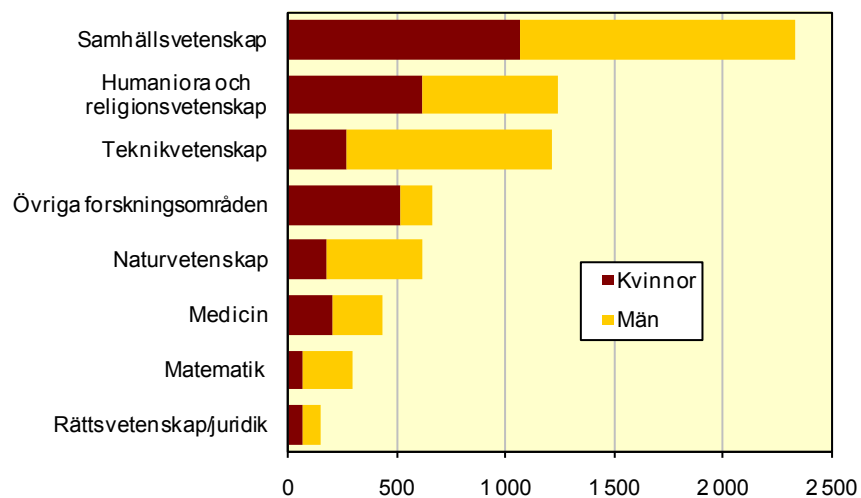
Lektorerna utgör 7 100 helårspersoner, vilket motsvarar 27 procent av den forskande och undervisande personalen. Av samtliga lektorer är 43 procent kvinnor och 57 procent män.

Många av lektorerna finns inom samhällsvetenskap, 2 300 helårspersoner. Humaniora och religionsvetenskap respektive teknikvetenskap följer därefter med 1 200 lektorer vardera.

Andelen lektorer har sedan 2009 ökat mest inom veterinärmedicin, 38 procent, vilket motsvarar knappt 10 helårspersoner. Antalsmässigt har den största ökningen skett inom samhällsvetenskap med 110 helårspersoner, vilket motsvarar 5 procent.

Störst andel kvinnor finns inom forskningsämnesområdet övriga forskningsområden där fyra femtedelar av lektorerna är kvinnor. Lägst andel kvinnor i tjänstekategorin lektorer finner vi inom matematik och teknikvetenskap med 23 respektive 22 procent.

Antal lektorer¹ (helårspersoner) per forskningsämnesområde och kön, år 2010



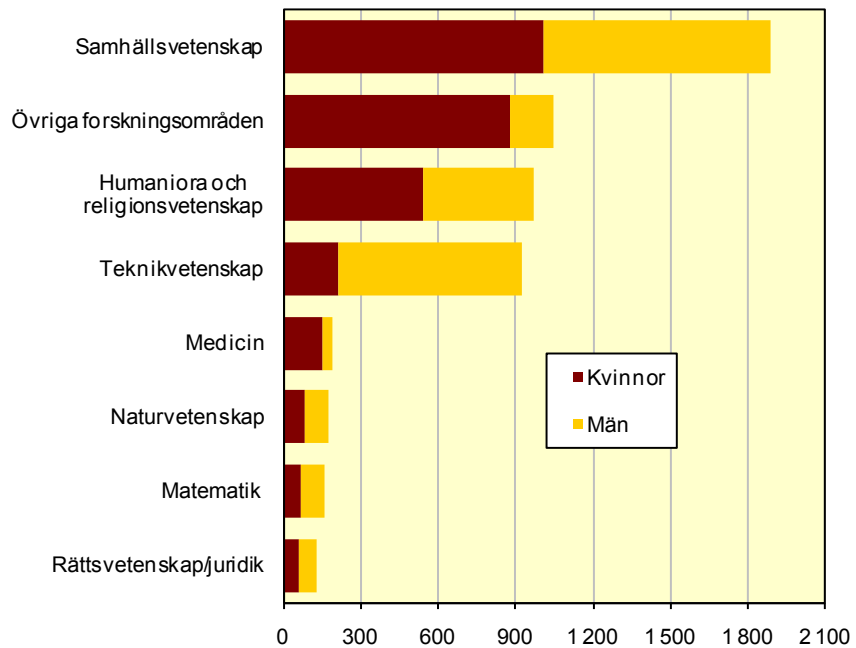
1) Avser forskningsämnesområden med en personalstyrka om minst 100 helårspersoner bland lektorerna.

Adjunkter

Under några år var adjunkter den största tjänstekategorin bland den forskande och undervisande personalen. Sedan 2003 har antalet adjunkter minskat och omfattar nu 5 700 helårspersoner, vilket är 22 procent av den forskande och undervisande personalen. Av samtliga adjunkter är 55 procent kvinnor och 45 procent män.

De flesta adjunkter, 1 900 helårspersoner, finns inom forskningsämnesområdet samhällsvetenskap. Rättsvetenskap/juridik har den jämnaste könsfördelningen med 48 procent kvinnor och 52 procent män.

Antal adjunkter¹ (helårspersoner) per forskningsämnesområde och kön, år 2010



1) Avser forskningsämnesområden med en personalstyrka om minst 100 helårspersoner bland adjunkterna.

Jämfört med år 2009 har sju av de tolv forskningsämnesområdena minskat antalet adjunkter. Framförallt inom övriga forskningsområden, där antalet adjunkter minskade med drygt 60 helårspersoner. Det forskningsämnesområde som andelsmässigt minskat mest är veterinärmedicin, med 10 procent, eller 8 helårspersoner. Humaniora och religionsvetenskap har ökat antalet adjunkter med 40 helårspersoner.

Inom veterinärmedicin är 100 procent av adjunkterna kvinnor. Inom teknikvetenskap är 77 procent av adjunkterna män.

Annan forskande och undervisande personal

Tjänstekategorin annan forskande och undervisande personal uppgår till 5 500 helårspersoner, vilket är 21 procent av den forskande och undervisande personalen. Huvuddelen av annan forskande och undervisande personal utgörs av olika kategorier forskare. Annan forskande och undervisande personal består till 44 procent av kvinnor och 56 procent män.

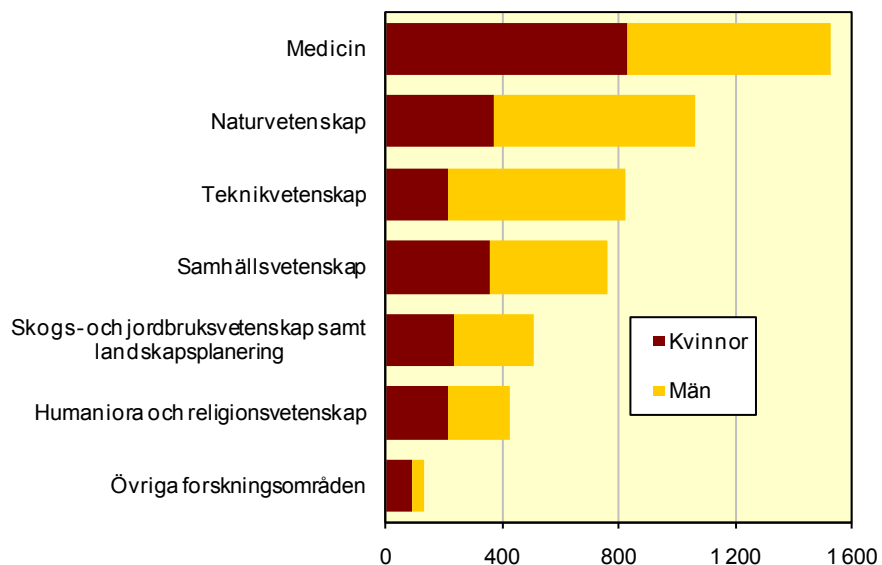
28 procent av personalen i tjänstekategorin annan forskande och undervisande personal, 1 500 helårspersoner, är verksam inom forskningsämnesområdet medicin. Närmare hälften av dessa, 47 procent, återfinns vid Karolinska institutet.

Det näst största forskningsämnesområdet är naturvetenskap med 1 100 helårspersoner.

Inom humaniora och religionsvetenskap är könsfördelningen helt jämn, 50 procent kvinnor och 50 procent män. Störst skillnad i könsfördelningen finns inom matematik där männen står för 79 procent av det totala antalet helårspersoner.

Annan forskande och undervisande personal har sedan 2009 ökat med 400 helårspersoner. En ökning med 8 procent. Ökningen av annan forskande och undervisande personal sammanfaller med lärosätenas ökning av forskningsintäkter de senaste åren. För mer information, se Högskoleverkets årsrapport www.hsv.se. Inom teknikvetenskap har annan forskande och undervisande personal ökat med 180 helårspersoner, motsvarande 28 procent, sedan föregående år.

Antal annan forskande och undervisande personal¹ (helårspersoner) per forskningsämnesområde och kön, år 2010



1) Avser forskningsämnesområden med minst 100 helårspersoner bland annan forskande och undervisande personal.

Teknisk och administrativ personal

Den tekniska och administrativa personal som arbetar med forskning och undervisning uppgår till 1 800 helårspersoner. 86 procent finns inom de fyra forskningsämnesområdena naturvetenskap, teknikvetenskap, medicin och samhällsvetenskap.

Denna personalkategori domineras av forskningsingenjörer, projektassistenter och projektledare.

Nationell forskningsämnesgrupp

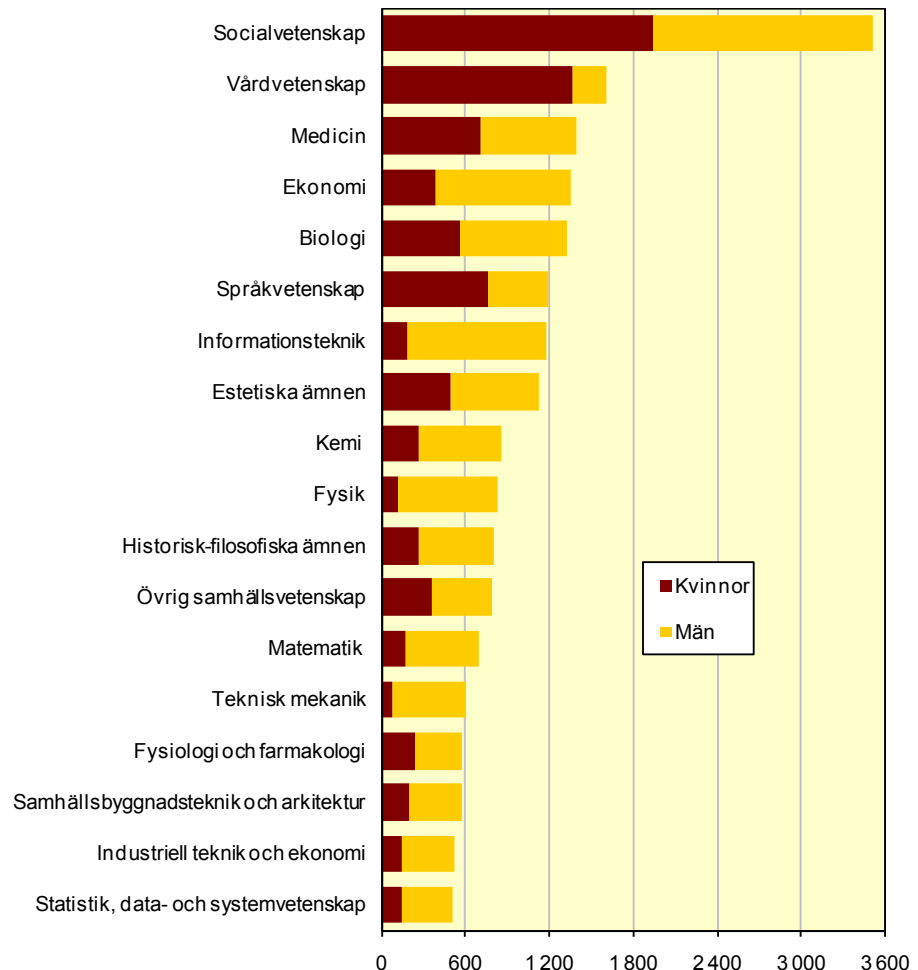
Inom forskningsämnesområdena finns grupper av ämnen på en lägre indelningsnivå, nationell forskningsämnesgrupp. Till exempel kan forskningsämnesområdet samhällsvetenskap delas upp i forskningsämnesgrupperna ekonomi, socialvetenskap, statistik, data- och systemvetenskap samt övrig samhällsvetenskap. Den forskande och undervisande personalen kan studeras på en mer detaljerad nivå för vissa forskningsämnesgrupper. Läs mer om detta i avsnittet Fakta om statistiken.

Socialvetenskap är den största forskningsämnesgruppen

Socialvetenskap är den största forskningsämnesgruppen med 3 500 helårspersoner och är därmed dubbelt så stor som den närmast följande ämnesgruppen som är vårdvetenskap med 1 600 helårspersoner. Till ämnesgruppen socialvetenskap hör bl.a. forskningsämnena pedagogik, psykologi och socialt arbete.

I forskningsämnesgrupperna vårdvetenskap och språkvetenskap är en majoritet av den forskande och undervisande personalen kvinnor, med 85 respektive 64 procent. Teknisk mekanik och fysik domineras av män, med 87 respektive 85 procent.

Antal forskande och undervisande personal (helårspersoner) per forskningsämnesgrupp¹ och kön, år 2010



1) Avser forskningsämnesgrupper med minst 500 helårspersoner bland den forskande och undervisande personalen.

Nationellt forskningsämne

Förteckning över de nationella forskningsämnena finns som tabell 13.

Forskande och undervisande personal som inte är verksam inom något forskningsämne redovisas i tabellerna under rubriken ingen ämneskod.

Vetenskapsområde

Sedan 2001 finns det uppgifter om vilket vetenskapsområde personalen är verksam inom. Sveriges lantbruksuniversitet ligger genom sin departements-tillhörighet utanför indelningen i vetenskapsområden. I denna redovisning hänförs lärosätet till ett eget vetenskapsområde benämnt SLU. Personal som inte kan hänföras till något vetenskapsområde, t.ex. personal inom central förvaltning, redovisas under gemensam/övrigt. Indelningen i vetenskapsområde omfattar all personal, oavsett tjänstekategori, och redovisas på följande sex områden:

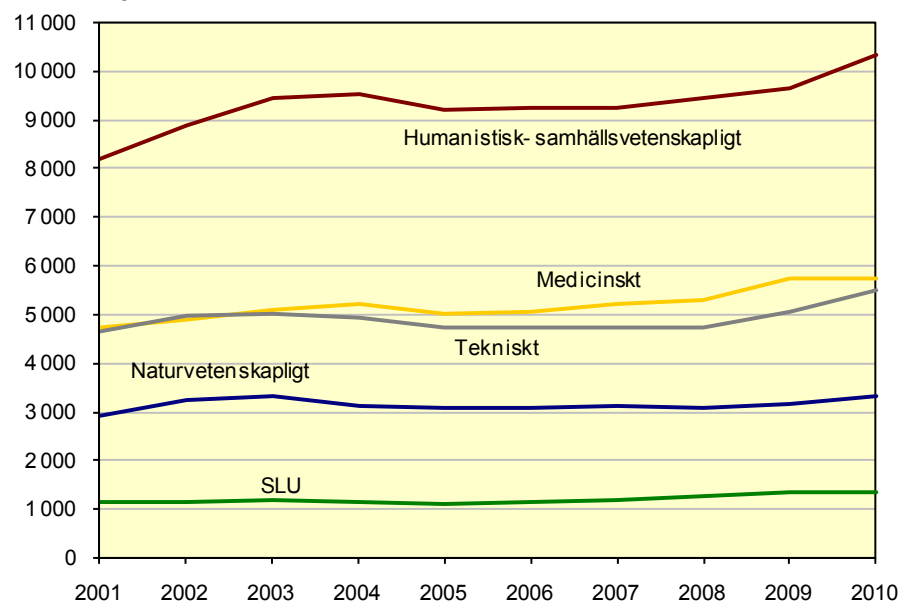
- Humanistisk-samhällsvetenskapligt
- Medicinskt
- Naturvetenskapligt
- Tekniskt
- SLU
- Gemensamt/övrigt

Mer att läsa om vetenskapsområde finns i avsnittet Fakta om statistiken.

Vetenskapsområdet humanistisk-samhällsvetenskapligt är det största området med 10 300 helårspersoner. Jämfört med 2001 har den forskande och undervisande personalen inom humanistisk-samhällsvetenskapligt ökat med 2 100 helårspersoner eller 26 procent. Det näst största vetenskapsområdet är medicinskt med 5 700 helårspersoner, som har ökat med 1 000 helårspersoner eller 21 procent sedan 2001.

Totalt sett har antalet forskande och undervisande helårspersoner ökat med 4 500, eller 21 procent sedan 2001.

Forskande och undervisande personal (helårspersoner) per vetenskapsområde¹ 2001–2010



1) Vetenskapsområdet gemensamt/övrigt har exkluderats i diagrammet.

Utbildningsnivå

För beskrivning av utbildningsnivå se avsnittet Fakta om statistiken.

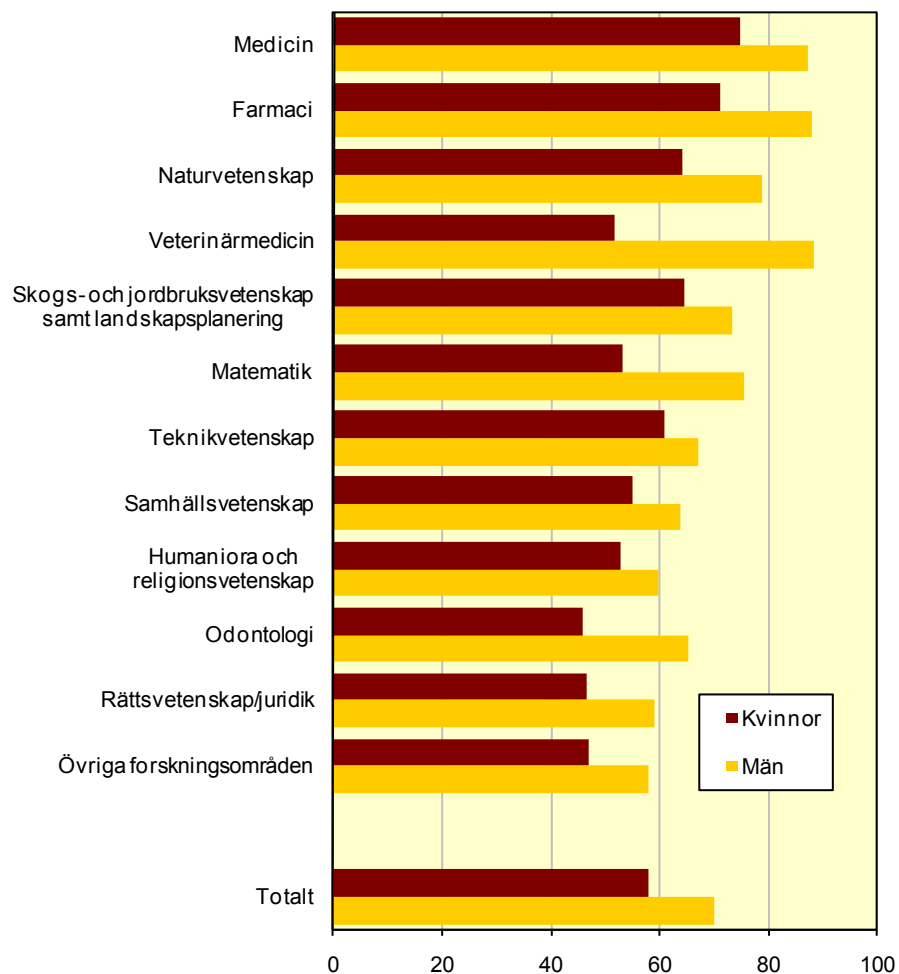
Forskarutbildade

Med forskarutbildning avses doktorsexamen, licentiatexamen eller övrig forskarutbildning som högsta utbildningsnivå. Kategorin övrig forskarutbildning består huvudsakligen av utländsk doktorsexamen.

Uppgifter om utbildningsnivå finns tillgängliga endast för personer som är folkbokförda i Sverige. Eftersom många av dem som inte är folkbokförda i Sverige är forskarutbildade, blir andelen forskarutbildade här något underskattad. Något man bör ha i åtanke då man läser detta avsnitt. Ett exempel är att andelen forskarutbildade forskarassistenter är 92 procent, trots att det normalt krävs doktorsexamen för anställningen.

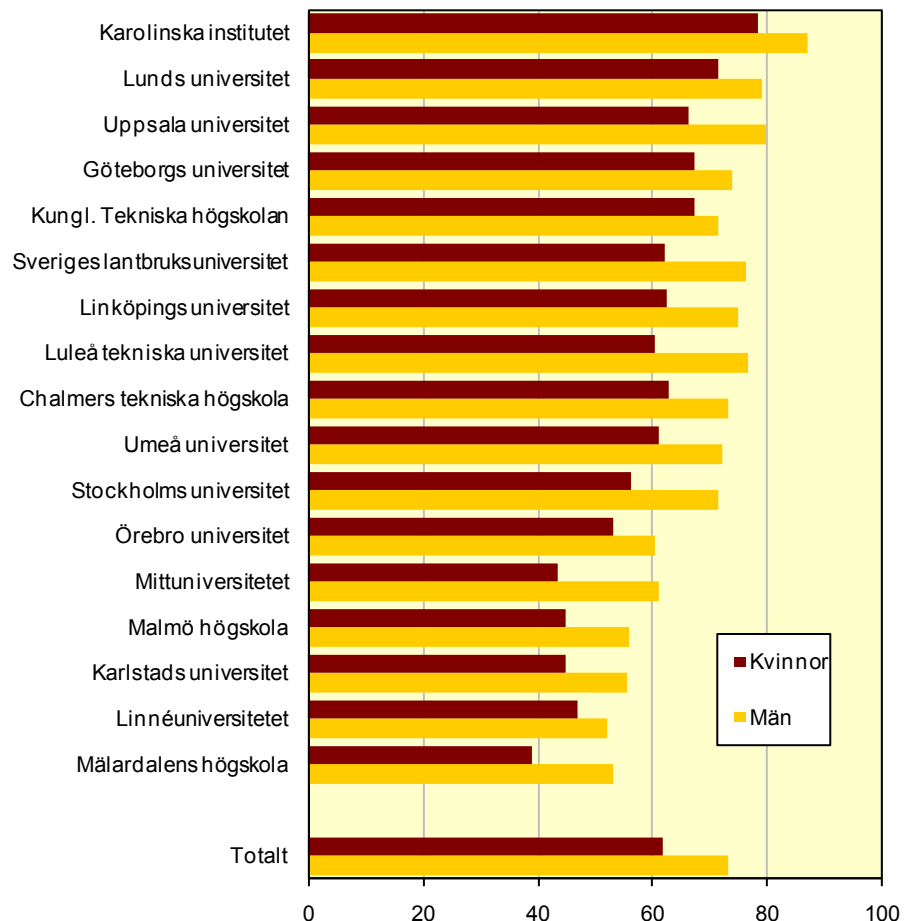
I en sammanräknad grupp av professorer, forskarassistenter, lektorer, adjunkter, gäst- och timplärare samt annan forskande och undervisande personal har 65 procent en forskarutbildning. Bland kvinnorna i gruppen har 58 procent en forskarutbildning och bland männen är motsvarande andel 70 procent. Jämfört med 2009 har andelen forskarutbildade kvinnor minskat med 1 procentenhet och för männen är andelen forskarutbildade oförändrat.

Andel forskande och undervisande personal med en forskarutbildning per forskningsämnesområde och kön, år 2010. Procent



Vid de tio lärosäten som har flest antal helårspersoner har 72 procent av den forskande och undervisande personalen en forskarutbildning, 66 procent av kvinnorna och 76 procent av männen. Andelen forskarutbildade vid övriga universitet och högskolor uppgår till 50 procent, 55 procent av männen och 43 procent kvinnorna. Den lägre andelen forskarutbildade vid övriga universitet och högskolor kan bl.a. förklaras med att man har en betydligt större andel adjunkter bland den forskande och undervisande personalen.

Andel med forskarutbildning per lärosäte¹ och kön, år 2010. Procent



1) Avser lärosäten med en personalstyrka om minst 400 helårspersoner bland den forskande och undervisande personalen.

Nio av tio professorer är forskarutbildade

Av professorerna har 92 procent en forskarutbildning. Andelen kvinnor med en forskarutbildning bland professorerna uppgår till 89 procent och för männen 93 procent.

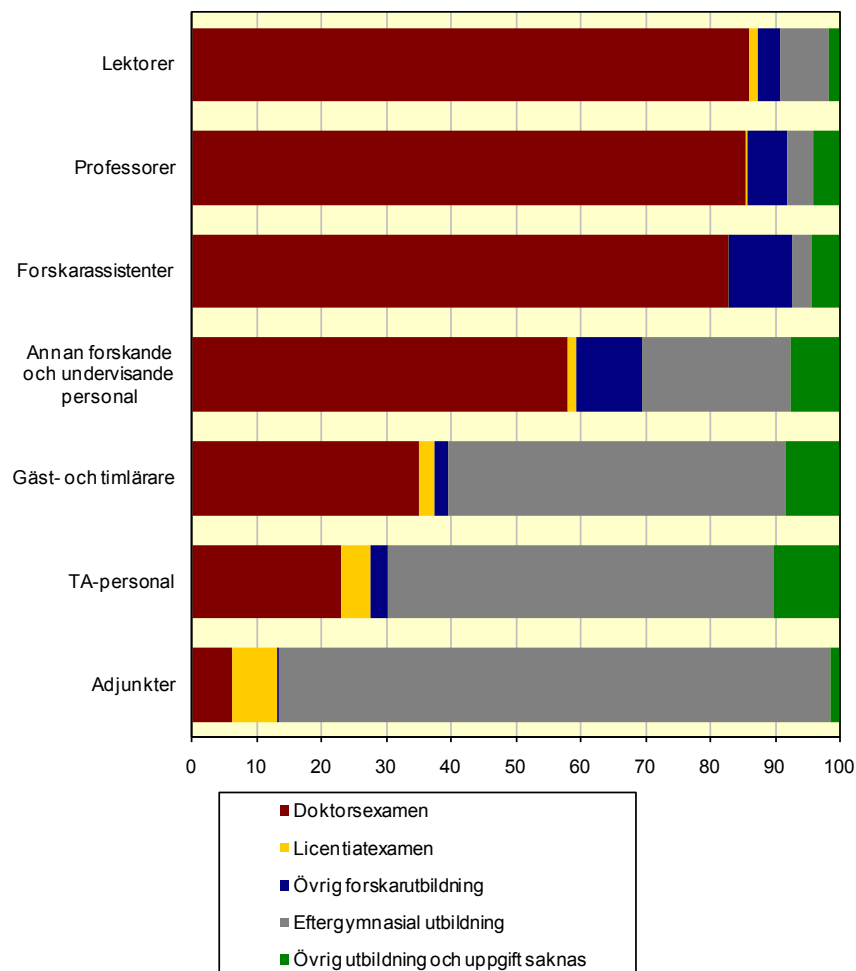
Vid de tio lärosäten som har flest anställda saknar 8 procent av professorerna en forskarutbildning. Vid övriga universitet och högskolor saknar 16 procent av professorerna en forskarutbildning. Det är särskilt professorerna vid de konstnärliga högskolorna som saknar en forskarutbildning, eftersom tjänstetillsättningarna vid de konstnärliga utbildningarna ofta sker utifrån andra kriterier då behörighetskraven utgår från konstnärlig grund.

Av samtliga lektorer är 91 procent forskarutbildade. Vid de tio lärosäten som har flest anställda har 92 procent av lektorererna en forskarutbildning. Motsvarande andel bland lektorererna vid övriga lärosäten är 88 procent.

Inom tjänstekategorin annan forskande och undervisande personal har 69 procent en forskarutbildning. Andelen kvinnor med en forskarutbildning i denna tjänstekategori uppgår till 68 procent och bland männen är motsvarande andel 70 procent.

Av forskarassistenterna har 92 procent en forskarutbildning, vilket sannolikt är en underskattning, eftersom det normalt krävs en doktorsexamen för anställningen. Andelen kvinnor med en forskarutbildning i denna tjänstekategori uppgår till 94 procent och bland männen är motsvarande andel 91 procent.

Utbildningsnivå bland forskande och undervisande personal per tjänstekategori, år 2010. Procent



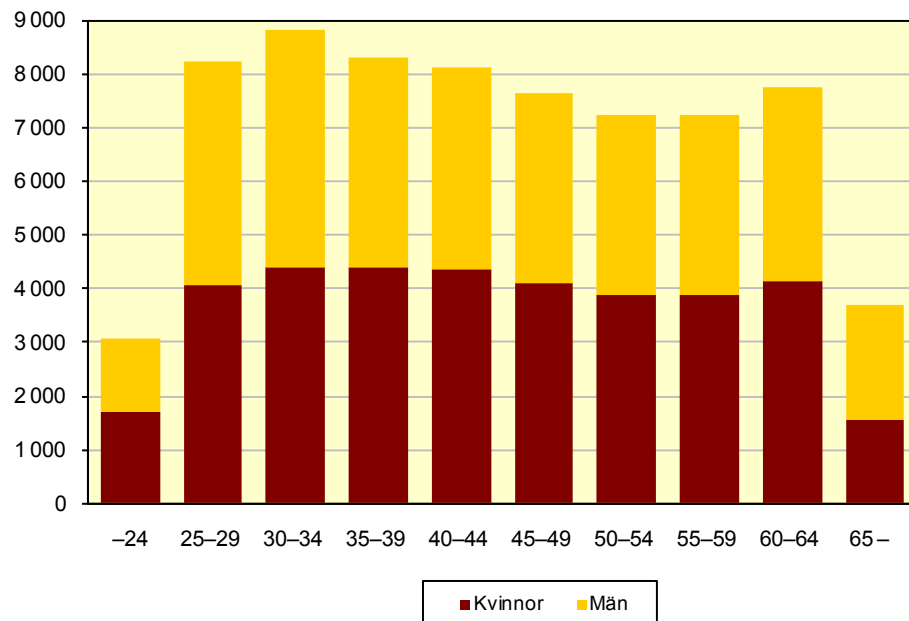
En stor andel av professorerna inom forskningsämnesområdena medicin och odontologi har en forskarutbildning, 97 respektive 96 procent.

Andelen professorer med en forskarutbildning inom humaniora och religionsvetenskap uppgår till 78 procent. Det är en relativt låg andel jämfört med övriga forskningsämnesområden. Detta beror på att tjänstetillsättningarna vid de konstnärliga utbildningarna, som huvudsakligen redovisas inom detta område, ofta görs utifrån andra kriterier. Inom forskningsämnesgruppen estetiska ämnen, där de flesta konstnärliga ämnen redovisas, har 50 procent av professorerna en forskarutbildning, medan andelen för professorer tillhörande de övriga forskningsämnesgrupperna inom området humaniora och religionsvetenskap är 93 procent.

Personalens ålder

Av samtliga anställda vid universitet och högskolor finns 27 procent i åldern 55 år och äldre, 21 procent i åldern 45–54 år och drygt hälften yngre än 45 år.

Antal anställda per åldersgrupp och kön, år 2010

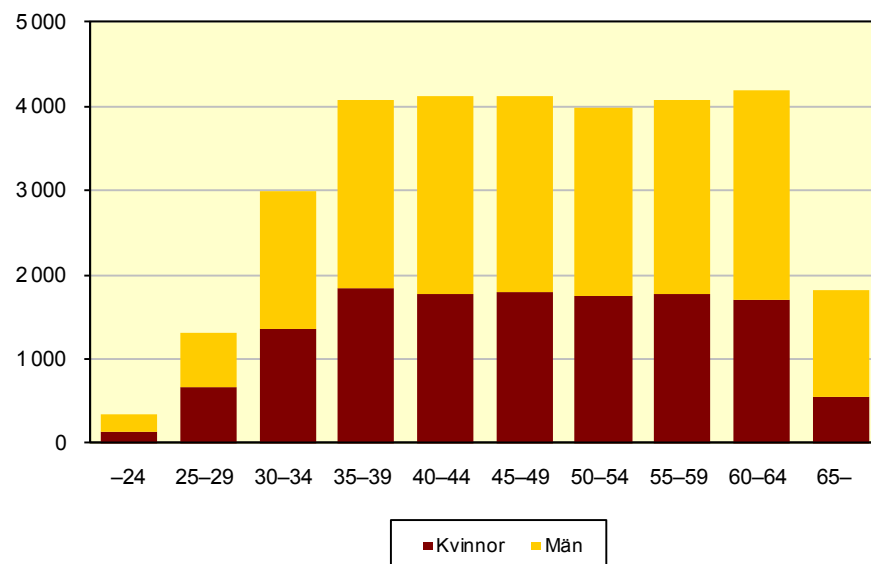


Högre andel män i alla utom en åldersgrupp

För den forskande och undervisande personalen finns den jämnaste könsfördelningen i åldersgruppen 25–29 år. 51 procent kvinnor och 49 procent män. Det är också den enda åldersgrupp där andelen kvinnor är större än andelen män. Den ojämnaste könsfördelningen finns i åldersgruppen 65 år, där 70 procent är män och 30 procent kvinnor.

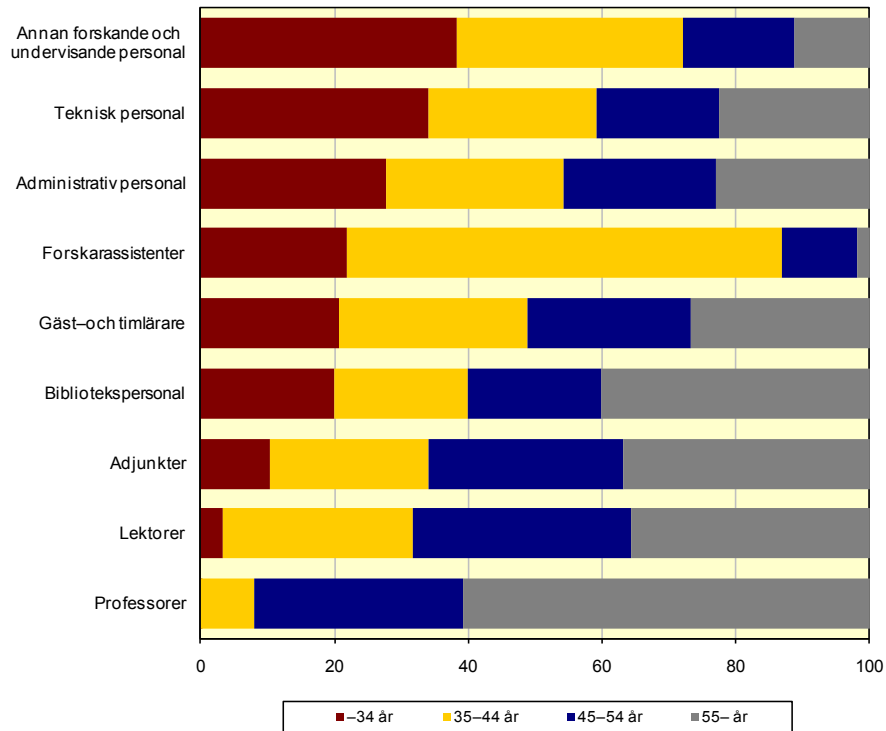
Av den forskande och undervisande personalen är 15 procent yngre än 35 år. Ålderfördelningen bland dem mellan 35 och 64 år är mycket jämn, med 13 procent av den forskande och undervisande personalen i vardera femårsgrupp. 6 procent är 65 år och äldre. Jämfört med 2001 har andelen ökat med 5 procentenheter i åldersgruppen 65 år och äldre. Samtidigt har andelen i åldersgruppen 55–59 år minskat med lika många procentenheter. Andelen personal yngre än 50 år ligger på samma nivå jämfört med 2001.

Forskande och undervisande personal per åldersgrupp och kön, år 2010



Av de forskande och undervisande tjänstekategorierna är professorerna äldst och forskarassistenterna yngst, vilket är naturligt eftersom de representerar olika stadier av den akademiska karriären.

Åldersfördelning per tjänstekategori¹, år 2010. Procent



1) I diagrammet ovan ingår inte åldersfördelningen bland tjänstekategorierna arvodister och forskarstudierande.

Fortsatt stor ökning av professorer 65 år och äldre

Störst andel i åldern 55 år och äldre, 61 procent, ser vi i tjänstekategorin professorer. Sedan 2001 har den andelen ökat med 9 procentenheter. Det är vanligt att professorer som är 65 år eller äldre arbetar kvar vid lärosätena. 12 procent av professorerna finns i denna ålderskategori, vilket är en ökning med 9 procentenheter sedan 2001. Jämfört med år 2009 har andelen professorer 65 år och äldre ökat med 21 procent och uppgår nu till drygt 700 anställda. Omräknat till heltårs personer motsvarar det knappt 500.

Professorer och forskarassistenter är de tjänstekategorier som inom sin egen kategori skiljer sig mest i åldersfördelning. För professorerna är 92 procent 45 år och äldre, medan 87 procent är yngre än 45 år i kategorin forskarassistenter.

Störst andel i åldern 34 år och yngre, 38 procent, ser vi i tjänstekategorin annan forskande och undervisande personal samtidigt som andelen i denna åldersgrupp och tjänstekategori ökat med 13 procent jämfört med år 2009.

Den jämnaste åldersfördelningen bland de fyra ovanstående åldersindelningarna finns i tjänstekategorin administrativ personal.

Åldersfördelning inom forskningsämnesområden

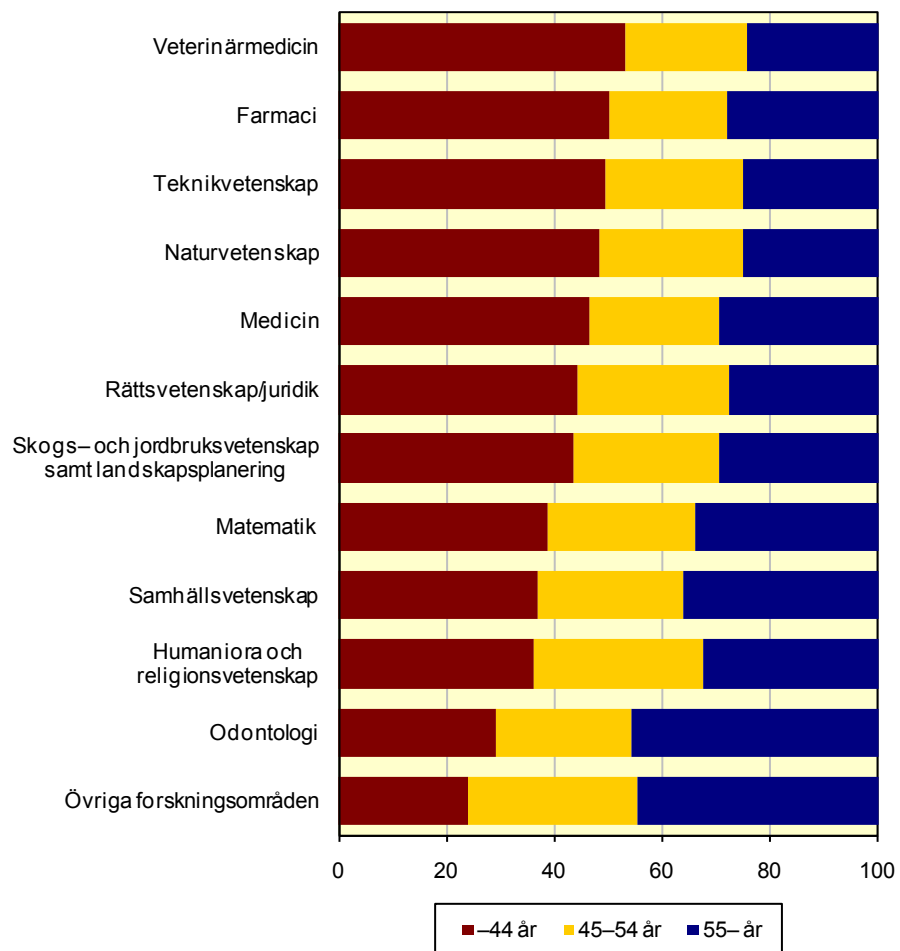
Ämnesområdena med störst andel personal i åldern 44 år och yngre bland den forskande och undervisande personalen finns inom veterinärmedicin, farmaci och teknikvetenskap. 53 procent inom veterinärmedicin och 50 procent inom områdena farmaci och teknikvetenskap.

I åldern 55 år eller äldre är odontologi det ämnesområdena med störst andel personal, 46 procent, följt av övriga forskningsområden 45 procent.

Humaniora och religionsvetenskap samt övriga forskningsområden är de ämnesområden som har störst andel personal i åldersgruppen 45–54 år, 31 procent.

Den jämnaste åldersfördelningen för dessa tre åldersindelningar har humaniora och religionsvetenskap.

Forskande och undervisande personal per forskningsämnesområde och åldersgrupp, år 2010. Procent



Anställningsform

Sedan den 1 januari 2011 är enbart två lärarkategorier, professor och lektor, reglerade i högskolelagen. Adjunkter, forskarassistenter, gäst- och timlärare har utgått som lärarkategorier i högskoleförordningen. Redovisning i denna rapport avser dock 2010 och då var dessa lärarkategorier alltså reglerade i högskoleförordningen.

Mer än en tredjedel har tidsbegränsad anställning

Av den forskande och undervisande personalen vid universitet och högskolor har 65 procent en tillsvidareanställning och 35 procent har en tidsbegränsad anställning.

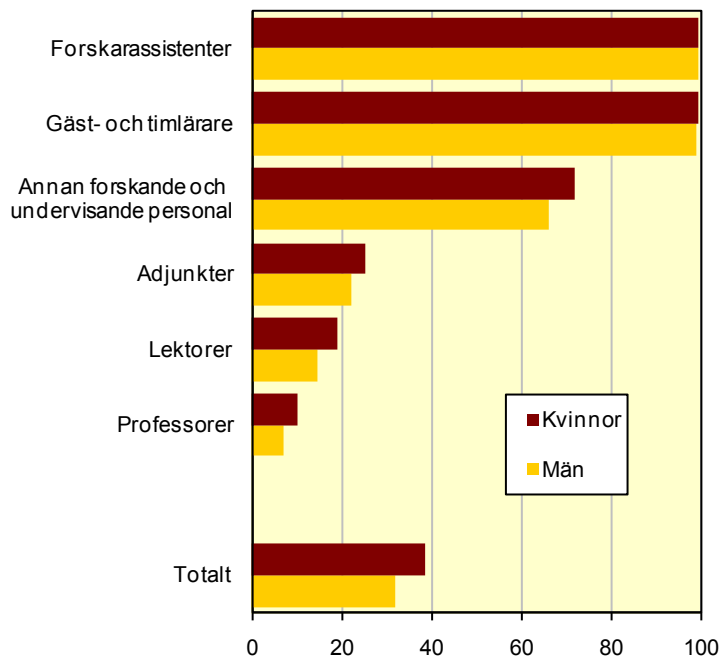
Av männen har 32 procent en tidsbegränsad anställning och av kvinnorna 39 procent.

Det är stora skillnader i anställningsform mellan olika tjänstekategorier. I vissa fall förklaras det av att anställningen är utformad så. Anställning som forskarassistent, biträdande lektor (redovisas här tillsammans med forskarassistenter), gäst- och timlärare skall vara tidsbegränsad enligt högskoleförordningen. Det är därför inte förvånande att i stort sett alla forskarassistenter och gäst- och timlärare har tidsbegränsad anställning. Tidsbegränsad anställning är även vanlig bland annan forskande och undervisande personal, som till stor del består av personer som anställts med andra anställningsformer än de som regleras i högskoleförordningen, ofta benämnda som forskare, samt forskningsassistenter.

Anställning som professor kan vara tidsbegränsad om anställningen avser en adjungerad professor eller gästprofessor. Även anställning som lektor eller adjunkt kan i vissa fall vara tidsbegränsad. Av professorerna har 8 procent tidsbegränsad anställning, av lektorerna och adjunkterna var motsvarande andel 16 respektive 24 procent.

Inom samtliga tjänstekategorier har en något högre andel av kvinnorna än av männen en tidsbegränsad anställning.

Andel forskande och undervisande personal (helårspersoner) med tidsbegränsad anställning per tjänstekategori och kön, år 2010. Procent



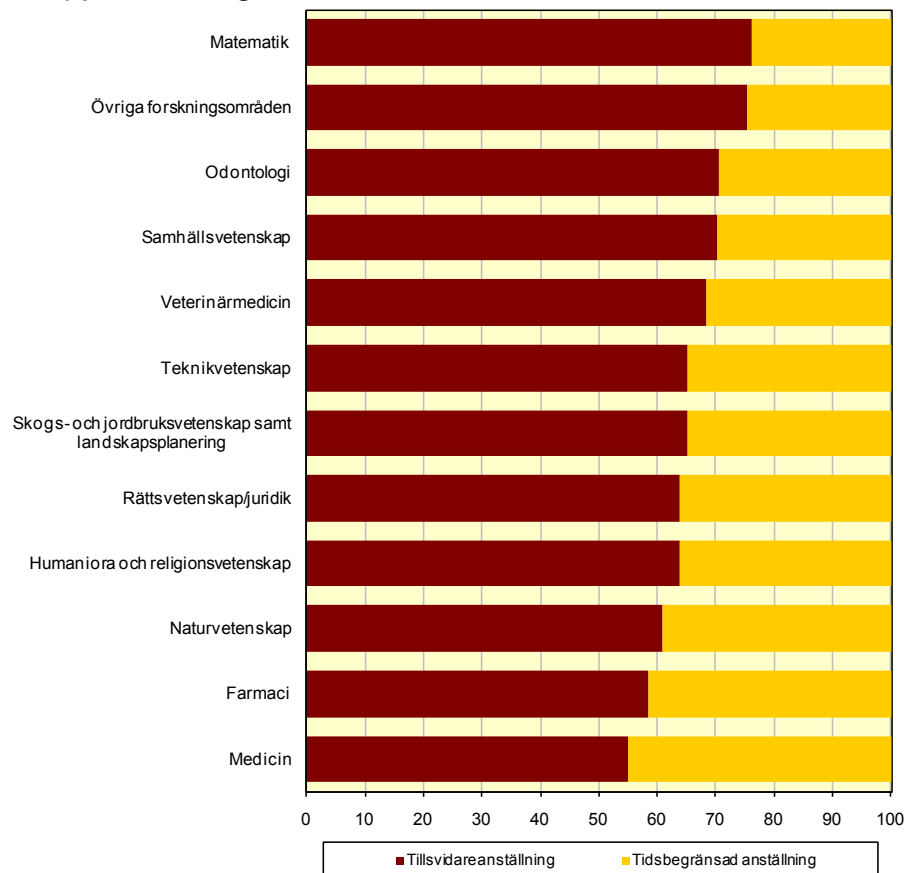
Inom medicin har andelen tillsvidareanställda ökat

Andelen med olika anställningsform varierar mellan ämnesområdena. Störst andel tillsvidareanställda helårspersoner har forskningsämnesområdet matematik, 76 procent. Och tätt därefter kommer övriga forskningsområden med 75 procent.

Högst andel med tidsbegränsad anställning finns i forskningsämnesområdet medicin, 45 procent. Även farmaci och naturvetenskap har en stor andel med tidsbegränsad anställning, 41 respektive 39 procent. En förklaring är att inom dessa tre ämnesområden består en stor del av personalen av olika kategorier av forskare, vilka ofta har en tidsbegränsad anställning.

Rättsvetenskap/juridik har mellan åren 2009 och 2010 minskat andelen tillsvidareanställda helårspersoner med 7 procentenheter. Medicin har ökat andelen tillsvidareanställda helårspersoner med 5 procentenheter.

Anställningsform bland forskande och undervisande personal (helårspersoner) per forskningsämnesområde, 2010. Procent



Tabeller

Teckenförklaring

Explanation of symbols

–	Noll	Zero
0	Mindre än 0,5	Less than 0.5
0,0	Mindre än 0,05	Less than 0.05
..	Uppgift inte tillgänglig eller för osäker för att anges	Data not available
.	Uppgift kan inte förekomma	Not applicable
*	Preliminär uppgift	Provisional figure

1A. Antal anställda fördelade efter kön och tjänstekategori 1999–2010**1A. Number of employees by sex and type of employment 1999–2010**

Ar	Kön	Tjänstekategori											Totalt	
		PROF	FoAss ¹	LEKT ¹	ADJ	GTL	AFU	FoSt	ADM	BIBL	TEK	LOK ²		ARV
1999	Kvinnor	319	443	1 554	3 412	142	1 540	3 598	7 102	1 037	3 761	910	2 519	26 337
	Män	2 352	727	4 510	3 195	190	2 246	4 984	2 078	393	4 916	110	2 497	28 198
	Totalt	2 671	1 170	6 064	6 607	332	3 786	8 582	9 180	1 430	8 677	1 020	5 016	54 535
2000	Kvinnor	414	422	1 576	3 615	177	1 598	3 931	7 316	1 099	3 871	873	2 391	27 283
	Män	2 840	680	4 234	3 283	236	2 285	5 113	2 018	410	4 932	102	3 219	28 452
	Totalt	3 254	1 102	5 810	6 898	413	3 883	9 044	9 334	1 509	8 803	975	4 710	55 735
2001	Kvinnor	493	408	1 822	3 865	349	1 810	4 072	7 687	1 150	3 867	895	3 355	29 773
	Män	3 068	611	4 335	3 445	393	2 367	5 067	2 144	411	4 996	107	3 259	30 203
	Totalt	3 561	1 019	6 157	7 310	742	4 177	9 139	9 831	1 561	8 863	1 002	6 614	59 976
2002	Kvinnor	534	395	1 995	4 068	398	1 880	4 527	8 190	1 159	4 022	862	3 177	31 207
	Män	3 269	646	4 333	3 560	468	2 432	5 344	2 300	415	5 113	116	3 057	31 053
	Totalt	3 803	1 041	6 328	7 628	866	4 312	9 871	10 490	1 574	9 135	978	6 234	62 260
2003	Kvinnor	592	426	2 221	4 272	534	1 974	4 794	8 707	1 152	4 057	755	3 014	32 498
	Män	3 401	675	4 512	3 582	542	2 525	5 558	2 599	410	5 210	82	2 746	31 842
	Totalt	3 993	1 101	6 733	7 854	1 076	4 499	10 352	11 306	1 562	9 267	837	5 760	64 340
2004	Kvinnor	676	434	2 372	4 208	479	2 004	4 888	8 595	1 129	3 881	748	2 918	32 332
	Män	3 524	661	4 518	3 503	485	2 437	5 345	2 541	407	5 056	71	2 713	31 261
	Totalt	4 200	1 095	6 890	7 711	964	4 441	10 233	11 136	1 536	8 937	819	5 631	63 593
2005	Kvinnor	718	432	2 470	3 956	393	2 068	4 906	8 294	1 120	3 680	711	2 654	31 402
	Män	3 604	634	4 434	3 336	361	2 461	4 976	2 402	397	4 773	81	2 590	30 049
	Totalt	4 322	1 066	6 904	7 292	754	4 529	9 882	10 696	1 517	8 453	792	5 244	61 451
2006	Kvinnor	751	432	2 592	3 948	411	2 173	4 717	8 386	1 107	3 448	679	3 976	32 620
	Män	3 665	617	4 345	3 243	467	2 584	4 693	2 548	398	4 640	84	3 661	30 945
	Totalt	4 416	1 049	6 937	7 191	878	4 757	9 410	10 934	1 505	8 088	763	7 637	63 565
2007	Kvinnor	804	442	2 740	4 035	439	2 317	4 591	8 518	1 065	3 437	685	4 289	33 362
	Män	3 700	625	4 347	3 100	471	2 733	4 486	2 562	392	4 544	85	3 896	30 941
	Totalt	4 504	1 067	7 087	7 135	910	5 050	9 077	11 080	1 457	7 981	770	8 185	64 303
2008	Kvinnor	870	533	2 928	3 893	331	2 417	4 354	8 305	1 015	4 107	-	3 819	32 572
	Män	3 783	662	4 254	2 994	320	2 987	4 302	2 380	402	4 666	-	3 421	30 171
	Totalt	4 653	1 195	7 182	6 887	651	5 404	8 656	10 685	1 417	8 773	-	7 240	62 743
2009	Kvinnor	1 014	569	3 146	3 911	330	2 838	4 518	8 661	990	4 246	-	4 243	34 466
	Män	4 100	747	4 364	2 964	370	3 291	4 520	2 527	382	4 849	-	3 672	31 786
	Totalt	5 114	1 316	7 510	6 875	700	6 129	9 038	11 188	1 372	9 095	-	7 915	66 252
2010	Kvinnor	1 116	584	3 491	3 878	446	2 885	4 728	9 453	996	4 235	-	4 671	36 483
	Män	4 195	824	4 465	2 952	528	3 615	4 896	2 963	382	4 786	-	4 005	33 611
	Totalt	5 311	1 408	7 956	6 830	974	6 500	9 624	12 416	1 378	9 021	-	8 676	70 094

Förklaring till tjänstekategorierna:

PROF = Professor, **FoAss** = Forskarassistent, **LEKT** = Lektor, **ADJ** = Adjunkt, **GTL** = Gäst- och timlärare, **AFU** = Annan forskande och undervisande personal, **FoSt** = Forskarstuderande, **ADM** = Administrativ personal, **BIBL** = Bibliotekspersonal, **TEK** = Teknisk personal, **LOK** = lokalvårdare och **ARV** = Arvodist

- 1) Tjänstbenämningarna biträdande lektor och biträdande universitetslektor har 2008 flyttats från tjänstekategori lektor till tjänstekategori forskarassistenter. Motsvarande förändring har i denna tabell gjorts för tidigare år för att underlätta jämförelser.
- 2) Tjänstekategori lokalvårdare ingår fr.o.m. år 2008 i kategori teknisk personal.

1B. Antal anställda, omräknade till helårspersoner, fördelade efter kön och tjänstekategori 1999–2010

1B. Number of employees (FTE) by sex and type of employment 1999–2010

Ar	Tjänstekategori													Totalt
	Kön	PROF	FoAss ¹	LEKT ¹	ADJ	GTL	AFU	FoSt	ADM	BIBL	TEK	LOK ²	ARV	
1999														
	Kvinnor	301	415	1 420	2 976	89	1 250	3 106	6 311	934	3 322	762	633	21 518
	Män	2 140	707	4 228	2 895	128	1 915	4 586	1 875	371	4 636	98	652	24 233
	Totalt	2 442	1 122	5 648	5 871	218	3 165	7 692	8 186	1 305	7 958	859	1 285	45 751
2000														
	Kvinnor	390	396	1 453	3 163	106	1 299	3 418	6 530	995	3 437	746	628	22 560
	Män	2 591	661	3 949	2 966	141	1 935	4 699	1 833	383	4 650	95	725	24 628
	Totalt	2 981	1 057	5 401	6 129	248	3 235	8 117	8 364	1 377	8 086	840	1 353	47 188
2001														
	Kvinnor	462	383	1 665	3 379	177	1 473	3 534	6 881	1 058	3 446	775	717	23 950
	Män	2 806	590	4 049	3 082	218	1 963	4 633	1 915	384	4 690	98	855	25 283
	Totalt	3 268	973	5 715	6 461	395	3 437	8 166	8 797	1 442	8 136	873	1 572	49 233
2002														
	Kvinnor	503	377	1 829	3 508	224	1 544	3 950	7 282	1 065	3 585	749	696	25 312
	Män	3 000	619	4 031	3 160	254	2 052	4 902	2 048	395	4 775	106	774	26 116
	Totalt	3 503	996	5 860	6 668	478	3 596	8 853	9 330	1 459	8 360	855	1 470	51 428
2003														
	Kvinnor	551	408	2 020	3 649	276	1 603	4 181	7 632	1 049	3 605	652	668	26 293
	Män	3 109	644	4 141	3 161	279	2 142	5 061	2 259	387	4 860	77	688	26 810
	Totalt	3 659	1 053	6 161	6 810	555	3 746	9 242	9 891	1 435	8 465	729	1 356	53 103
2004														
	Kvinnor	631	411	2 145	3 578	249	1 645	4 245	7 573	1 032	3 436	642	513	26 100
	Män	3 210	639	4 140	3 083	240	2 072	4 853	2 216	385	4 712	68	585	26 205
	Totalt	3 841	1 051	6 285	6 661	489	3 717	9 098	9 790	1 417	8 148	709	1 098	52 304
2005														
	Kvinnor	657	407	2 211	3 384	197	1 695	4 229	7 359	1 017	3 254	613	459	25 483
	Män	3 273	604	4 023	2 943	175	2 073	4 484	2 137	375	4 461	75	529	25 153
	Totalt	3 930	1 011	6 235	6 326	372	3 769	8 713	9 496	1 392	7 716	688	988	50 635
2006														
	Kvinnor	688	405	2 289	3 336	215	1 786	4 077	7 350	1 008	3 054	579	781	25 566
	Män	3 301	583	3 934	2 797	222	2 158	4 204	2 202	371	4 295	76	808	24 951
	Totalt	3 989	988	6 223	6 133	437	3 943	8 281	9 552	1 379	7 349	655	1 589	50 517
2007														
	Kvinnor	739	410	2 407	3 393	211	1 919	3 953	7 442	972	3 050	586	787	25 868
	Män	3 342	593	3 894	2 670	222	2 286	3 997	2 213	365	4 201	78	848	24 709
	Totalt	4 081	1 003	6 300	6 063	433	4 205	7 950	9 655	1 336	7 251	664	1 635	50 577
2008														
	Kvinnor	794	494	2 592	3 265	176	2 008	3 706	7 441	931	3 630	-	676	25 714
	Män	3 407	630	3 847	2 571	175	2 489	3 841	2 147	371	4 327	-	697	24 503
	Totalt	4 201	1 124	6 439	5 836	352	4 497	7 547	9 588	1 302	7 958	-	1 373	50 217
2009														
	Kvinnor	870	521	2 795	3 228	162	2 357	3 893	7 774	912	3 784	-	736	27 032
	Män	3 495	705	3 915	2 556	185	2 749	4 068	2 274	354	4 505	-	788	25 593
	Totalt	4 366	1 227	6 710	5 784	347	5 106	7 960	10 048	1 265	8 289	-	1 524	52 626
2010														
	Kvinnor	965	538	3 094	3 184	206	2 436	4 074	8 240	910	3 778	-	879	28 306
	Män	3 549	768	4 026	2 553	242	3 065	4 397	2 479	351	4 460	-	881	26 771
	Totalt	4 515	1 306	7 120	5 737	448	5 501	8 471	10 719	1 262	8 238	-	1 759	55 076

Förklaring till tjänstekategorierna:

PROF = Professor, **FoAss** = Forskarassistent, **LEKT** = Lektor, **ADJ** = Adjunkt, **GTL** = Gäst- och timplärare, **AFU** = Annan forskande och undervisande personal, **FoSt** = Forskarstuderande, **ADM** = Administrativ personal, **BIBL** = Bibliotekspersonal, **TEK** = Teknisk personal, **LOK** = lokalvårdare och **ARV** = Arvodist

- 1) Tjänstebestämmelserna biträdande lektor och biträdande universitetslektor har 2008 flyttats från tjänstekategori lektor till tjänstekategori forskarassistenter. Motsvarande förändring har i denna tabell gjorts för tidigare år för att underlätta jämförelser.
- 2) Tjänstekategori lokalvårdare ingår fr.o.m. år 2008 i kategori teknisk personal.

2A. Forskande och undervisande personal fördelade efter kön och tjänstekategori 2001–2010

2A. Number of teaching and research staff by sex and type of employment 2001–2010

Ar	Kön	Tjänstekategori							Totalt
		PROF	FoAss ¹	LEKT ¹	ADJ	GTL	AFU	TA	
2001	Kvinnor	493	408	1 822	3 865	349	1 810	718	9 465
	Män	3 068	611	4 335	3 445	393	2 367	1 120	15 339
	Totalt	3 561	1 019	6 157	7 310	742	4 177	1 838	24 804
2002	Kvinnor	534	395	1 995	4 068	398	1 880	1 124	10 394
	Män	3 269	646	4 333	3 560	468	2 432	1 440	16 148
	Totalt	3 803	1 041	6 328	7 628	866	4 312	2 564	26 542
2003	Kvinnor	592	426	2 221	4 272	534	1 974	1 091	11 110
	Män	3 401	675	4 512	3 582	542	2 525	1 447	16 684
	Totalt	3 993	1 101	6 733	7 854	1 076	4 499	2 538	27 794
2004	Kvinnor	676	434	2 372	4 208	479	2 004	1 042	11 215
	Män	3 524	661	4 518	3 503	485	2 437	1 299	16 427
	Totalt	4 200	1 095	6 890	7 711	964	4 441	2 341	27 642
2005	Kvinnor	718	432	2 470	3 956	393	2 068	805	10 842
	Män	3 604	634	4 434	3 336	361	2 461	1 025	15 855
	Totalt	4 322	1 066	6 904	7 292	754	4 529	1 830	26 697
2006	Kvinnor	751	432	2 592	3 948	411	2 173	886	11 193
	Män	3 665	617	4 345	3 243	467	2 584	1 121	16 042
	Totalt	4 416	1 049	6 937	7 191	878	4 757	2 007	27 235
2007	Kvinnor	804	442	2 740	4 035	439	2 317	839	11 616
	Män	3 700	625	4 347	3 100	471	2 733	1 054	16 030
	Totalt	4 504	1 067	7 087	7 135	910	5 050	1 893	27 646
2008	Kvinnor	870	533	2 928	3 893	331	2 417	793	11 765
	Män	3 783	662	4 254	2 994	320	2 987	1 010	16 010
	Totalt	4 653	1 195	7 182	6 887	651	5 404	1 803	27 775
2009	Kvinnor	1 014	569	3 146	3 911	330	2 838	722	12 530
	Män	4 100	747	4 364	2 964	370	3 291	1 000	16 836
	Totalt	5 114	1 316	7 510	6 875	700	6 129	1 722	29 366
2010	Kvinnor	1 116	584	3 491	3 878	446	2 885	931	13 331
	Män	4 195	824	4 465	2 952	528	3 615	1 117	17 696
	Totalt	5 311	1 408	7 956	6 830	974	6 500	2 048	31 027

Förklaring till tjänstekategorierna:

PROF = Professor, **FoAss** = Forskarassistent, **LEKT** = Lektor, **ADJ** = Adjunkt, **GTL** = Gäst- och timlärare, **AFU** = Annan forskande och undervisande personal och **TA** = Teknisk och administrativ personal som arbetar med undervisning och forskning

- 1) Tjänstbenämningarna biträdande lektor och biträdande universitetslektor har 2008 flyttats från tjänstekategori lektor till tjänstekategori forskarassistenter. Motsvarande förändring har i denna tabell gjorts för tidigare år för att underlätta jämförelser.

2B. Forskande och undervisande personal, omräknade till helårspersoner, fördelade efter kön och tjänstekategori 2001–2010

2B. Number of teaching and research staff (FTE) by sex and type of employment 2001–2010

Ar	Kön	Tjänstekategori							Totalt
		PROF	FoAss ¹	LEKT ¹	ADJ	GTL	AFU	TA	
2001	Kvinnor	461	383	1 665	3 379	176	1 473	618	8 156
	Män	2 806	590	4 049	3 082	218	1 963	1 013	13 722
	Totalt	3 268	973	5 715	6 461	395	3 437	1 630	21 878
2002	Kvinnor	503	377	1 829	3 508	224	1 544	946	8 931
	Män	3 000	619	4 031	3 160	254	2 052	1 280	14 396
	Totalt	3 503	996	5 860	6 668	478	3 596	2 225	23 327
2003	Kvinnor	551	408	2 020	3 649	276	1 603	942	9 449
	Män	3 109	644	4 141	3 161	279	2 142	1 300	14 778
	Totalt	3 659	1 053	6 161	6 810	555	3 746	2 243	24 227
2004	Kvinnor	631	411	2 145	3 578	249	1 645	890	9 549
	Män	3 210	639	4 140	3 083	240	2 072	1 145	14 530
	Totalt	3 841	1 051	6 285	6 661	489	3 717	2 035	24 080
2005	Kvinnor	657	407	2 211	3 384	197	1 695	682	9 233
	Män	3 273	604	4 023	2 943	175	2 073	911	14 003
	Totalt	3 930	1 011	6 235	6 326	372	3 769	1 593	23 237
2006	Kvinnor	688	405	2 289	3 336	215	1 786	699	9 417
	Män	3 301	583	3 934	2 797	222	2 158	945	13 939
	Totalt	3 989	988	6 223	6 133	437	3 943	1 644	23 356
2007	Kvinnor	739	410	2 407	3 393	211	1 919	653	9 732
	Män	3 342	593	3 894	2 670	222	2 286	893	13 900
	Totalt	4 081	1 003	6 300	6 063	433	4 205	1 546	23 632
2008	Kvinnor	794	494	2 592	3 265	176	2 008	657	9 986
	Män	3 407	630	3 847	2 571	175	2 489	891	14 011
	Totalt	4 201	1 124	6 439	5 836	352	4 497	1 549	23 997
2009	Kvinnor	870	521	2 795	3 228	162	2 357	617	10 550
	Män	3 495	705	3 915	2 556	185	2 749	890	14 496
	Totalt	4 366	1 227	6 710	5 784	347	5 106	1 507	25 046
2010	Kvinnor	965	538	3 094	3 184	206	2 436	801	11 226
	Män	3 549	768	4 026	2 553	242	3 065	961	15 164
	Totalt	4 515	1 306	7 120	5 737	448	5 501	1 762	26 390

Förklaring till tjänstekategorierna:

PROF = Professor, **FoAss** = Forskarassistent, **LEKT** = Lektor, **ADJ** = Adjunkt, **GTL** = Gäst- och timlärare, **AFU** = Annan forskande och undervisande personal och **TA** = Teknisk och administrativ personal som arbetar med undervisning och forskning

- 1) Tjänstebestämmelserna biträdande lektor och biträdande universitetslektor har 2008 flyttats från tjänstekategori lektor till tjänstekategori forskarassistenter. Motsvarande förändring har i denna tabell gjorts för tidigare år för att underlätta jämförelser.

3A. Antal anställda fördelade efter universitet/högskola, kön och tjänstekategori 2010

3A. Number of employees by university/higher education institution, sex and type of employment 2010

Universitet/högskola	Kön	Tjänstekategori											Totalt
		PROF	FoAss	LEKT	ADJ	GTL	AFU	FoSt	ADM	BIBL	TEK	ARV	
Totalt	Kvinnor	1 116	584	3 491	3 878	446	2 885	4 728	9 453	996	4 235	4 671	36 483
	Män	4 195	824	4 465	2 952	528	3 615	4 896	2 963	382	4 786	4 005	33 611
	Totalt	5 311	1 408	7 956	6 830	974	6 500	9 624	12 416	1 378	9 021	8 676	70 094
Uppsala universitet	Kvinnor	119	68	277	133	50	392	542	684	97	404	526	3 292
	Män	471	102	277	75	41	486	583	191	41	418	530	3 215
	Totalt	590	170	554	208	91	878	1 125	875	138	822	1 056	6 507
Lunds universitet	Kvinnor	146	86	296	185	16	307	524	855	103	503	884	3 905
	Män	555	124	496	164	32	440	620	265	63	492	868	4 119
	Totalt	701	210	792	349	48	747	1 144	1 120	166	995	1 752	8 024
Göteborgs universitet	Kvinnor	139	49	391	247	63	387	437	850	113	432	355	3 463
	Män	432	45	365	200	78	309	291	250	38	357	228	2 593
	Totalt	571	94	756	447	141	696	728	1 100	151	789	583	6 056
Stockholms universitet	Kvinnor	133	44	299	229	126	324	512	941	81	231	-	2 920
	Män	351	63	313	126	142	356	405	469	28	297	-	2 550
	Totalt	484	107	612	355	268	680	917	1 410	109	528	-	5 470
Umeå universitet	Kvinnor	77	38	276	217	7	191	333	509	61	377	425	2 511
	Män	269	46	382	168	4	177	297	154	20	398	329	2 244
	Totalt	346	84	658	385	11	368	630	663	81	775	754	4 755
Linköpings universitet	Kvinnor	65	49	222	200	2	68	297	613	56	196	171	1 939
	Män	259	70	319	148	2	150	366	158	22	263	175	1 932
	Totalt	324	119	541	348	4	218	663	771	78	459	346	3 871
Karolinska institutet	Kvinnor	96	83	102	224	-	434	512	936	45	649	461	3 542
	Män	304	75	90	62	-	426	270	187	21	234	359	2 028
	Totalt	400	158	192	286	-	860	782	1 123	66	883	820	5 570
Kungl. Tekniska högskolan	Kvinnor	36	30	47	49	29	112	280	502	21	140	212	1 458
	Män	307	85	182	149	48	295	658	158	12	367	305	2 566
	Totalt	343	115	229	198	77	407	938	660	33	507	517	4 024
Chalmers tekniska högskola	Kvinnor	17	21	67	15	4	77	194	314	27	147	68	951
	Män	216	56	254	64	13	185	470	87	7	357	129	1 838
	Totalt	233	77	321	79	17	262	664	401	34	504	197	2 789
Luleå tekniska universitet	Kvinnor	17	18	80	82	1	9	105	202	28	66	50	658
	Män	102	34	127	81	3	29	191	58	5	142	75	847
	Totalt	119	52	207	163	4	38	296	260	33	208	125	1 505
Handelshögskolan i Stockholm	Kvinnor	2	-	4	3	-	13	16	77	8	5	-	128
	Män	37	1	30	3	-	33	36	25	3	23	-	191
	Totalt	39	1	34	6	-	46	52	102	11	28	-	319
Sveriges lantbruksuniversitet	Kvinnor	53	50	55	121	2	340	247	381	30	419	243	1 941
	Män	188	55	59	51	7	395	157	162	16	395	160	1 645
	Totalt	241	105	114	172	9	735	404	543	46	814	403	3 586
Karlstads universitet	Kvinnor	14	4	117	172	1	14	63	208	24	41	79	737
	Män	64	7	140	129	8	15	44	37	1	66	54	565
	Totalt	78	11	257	301	9	29	107	245	25	107	133	1 302
Mittuniversitetet	Kvinnor	12	1	69	117	9	11	78	182	36	36	56	607
	Män	62	8	90	83	7	22	53	41	8	84	45	503
	Totalt	74	9	159	200	16	33	131	223	44	120	101	1 110
Örebro universitet	Kvinnor	19	22	97	129	4	20	86	219	13	45	330	984
	Män	68	19	80	105	7	18	64	51	13	64	141	630
	Totalt	87	41	177	234	11	38	150	270	26	109	471	1 614
Blekinge tekniska högskola	Kvinnor	4	-	29	43	1	12	29	101	10	35	15	279
	Män	27	2	66	54	-	10	41	27	3	66	57	353
	Totalt	31	2	95	97	1	22	70	128	13	101	72	632

3A. (forts.)

Universitet/högskola	Kön	Tjänstekategori											Totalt
		PROF	FoAss	LEKT	ADJ	GTL	AFU	FoSt	ADM	BIBL	TEK	ARV	
Högskolan i Jönköping	Kvinnor	16	3	56	111	-	11	74	130	15	47	-	463
	Män	45	-	73	70	-	8	45	42	9	53	-	345
	Totalt	61	3	129	181	-	19	119	172	24	100	-	808
Malmö högskola	Kvinnor	20	2	144	208	39	24	50	184	29	130	135	965
	Män	38	2	134	122	34	17	25	85	11	96	62	626
	Totalt	58	4	278	330	73	41	75	269	40	226	197	1 591
Mälardalens högskola	Kvinnor	8	1	74	145	1	5	40	157	17	26	80	554
	Män	41	3	93	105	3	11	45	52	5	48	36	442
	Totalt	49	4	167	250	4	16	85	209	22	74	116	996
Försvarshögskolan	Kvinnor	-	3	5	16	-	25	4	54	11	4	-	122
	Män	16	1	15	33	-	100	11	37	4	14	-	231
	Totalt	16	4	20	49	-	125	15	91	15	18	-	353
Gymnastik- och idrottshögskolan	Kvinnor	-	2	8	14	2	5	2	15	3	1	-	52
	Män	3	1	10	10	3	2	8	5	1	6	-	49
	Totalt	3	3	18	24	5	7	10	20	4	7	-	101
Högskolan i Borås	Kvinnor	13	-	49	107	1	12	38	117	19	25	97	478
	Män	23	3	57	74	-	9	29	24	5	40	62	326
	Totalt	36	3	106	181	1	21	67	141	24	65	159	804
Högskolan Dalarna	Kvinnor	5	3	55	152	1	10	25	88	13	14	56	422
	Män	25	1	65	106	1	11	12	31	4	50	64	370
	Totalt	30	4	120	258	2	21	37	119	17	64	120	792
Högskolan på Gotland	Kvinnor	1	-	16	19	3	2	-	37	3	4	-	85
	Män	13	-	32	27	1	4	5	20	2	15	-	119
	Totalt	14	-	48	46	4	6	5	57	5	19	-	204
Högskolan i Gävle	Kvinnor	2	-	58	107	-	14	15	104	13	15	13	341
	Män	25	-	78	94	-	11	18	31	3	39	5	304
	Totalt	27	-	136	201	-	25	33	135	16	54	18	645
Högskolan i Halmstad	Kvinnor	7	1	63	61	17	3	13	101	10	27	56	359
	Män	30	3	59	67	17	11	13	35	5	35	34	309
	Totalt	37	4	122	128	34	14	26	136	15	62	90	668
Högskolan Kristianstad	Kvinnor	3	-	53	135	-	5	11	69	4	8	46	334
	Män	9	2	59	67	-	2	1	16	4	26	39	225
	Totalt	12	2	112	202	-	7	12	85	8	34	85	559
Högskolan i Skövde	Kvinnor	3	-	36	62	19	2	27	70	8	13	22	262
	Män	17	3	69	46	23	15	16	15	4	34	43	285
	Totalt	20	3	105	108	42	17	43	85	12	47	65	547
Högskolan Väst	Kvinnor	5	-	56	109	6	4	13	103	17	14	34	361
	Män	16	-	53	66	5	3	11	29	-	42	31	256
	Totalt	21	-	109	175	11	7	24	132	17	56	65	617
Södertörns högskola	Kvinnor	22	1	112	40	-	10	43	155	21	10	71	485
	Män	35	3	97	61	-	12	28	56	4	28	66	390
	Totalt	57	4	209	101	-	22	71	211	25	38	137	875
Dans- och cirkushögskolan	Kvinnor	4	-	13	12	-	2	2	11	1	4	18	67
	Män	-	-	6	8	-	1	2	5	-	5	13	40
	Totalt	4	-	19	20	-	3	4	16	1	9	31	107
Dramatiska institutet	Kvinnor	3	-	8	6	-	-	-	13	-	1	-	31
	Män	6	-	6	4	-	-	-	3	1	10	-	30
	Totalt	9	-	14	10	-	-	-	16	1	11	-	61
Konstfack	Kvinnor	11	-	17	17	11	7	4	37	3	10	-	117
	Män	8	-	11	20	10	6	1	13	1	17	-	87
	Totalt	19	-	28	37	21	13	5	50	4	27	-	204
Kungl. Konsthögskolan	Kvinnor	4	-	6	8	2	-	-	12	1	1	-	34
	Män	5	-	1	7	-	3	1	1	1	6	-	25
	Totalt	9	-	7	15	2	3	1	13	2	7	-	59

3A. (forts.)

Universitet/högskola	Kön	Tjänstekategori											Totalt
		PROF	FoAss	LEKT	ADJ	GTL	AFU	FoSt	ADM	BIBL	TEK	ARV	
Kungl. Musikhögskolan i Stockholm	Kvinnor	6	-	13	24	3	3	2	29	3	15	-	98
	Män	32	-	25	36	7	2	1	19	-	28	-	150
	Totalt	38	-	38	60	10	5	3	48	3	43	-	248
Operahögskolan i Stockholm	Kvinnor	-	-	1	3	1	2	-	3	-	-	-	10
	Män	2	-	1	4	-	2	2	2	-	3	-	16
	Totalt	2	-	2	7	1	4	2	5	-	3	-	26
Teaterhögskolan i Stockholm	Kvinnor	2	-	-	6	1	-	1	11	-	2	-	23
	Män	2	-	-	6	3	1	1	2	-	6	-	21
	Totalt	4	-	-	12	4	1	2	13	-	8	-	44
Beckmans Designhögskola	Kvinnor	1	-	5	4	-	-	-	3	-	1	-	14
	Män	-	-	5	2	1	3	-	1	-	6	-	18
	Totalt	1	-	10	6	1	3	-	4	-	7	-	32
Stockholms Musikpedagogiska Institut	Kvinnor	-	-	1	7	11	-	-	1	-	-	-	20
	Män	-	-	1	9	13	-	-	3	-	1	-	27
	Totalt	-	-	2	16	24	-	-	4	-	1	-	47
Center för Cognitiv Psykoterapi o Utb. i Göteborg	Kvinnor	1	-	-	-	-	-	-	11	-	-	-	12
	Män	-	-	-	-	-	-	-	2	-	-	-	2
	Totalt	1	-	-	-	-	-	-	13	-	-	-	14
Ericastiftelsen	Kvinnor	-	-	2	5	-	2	-	8	-	3	-	20
	Män	-	-	-	4	-	-	-	1	-	1	-	6
	Totalt	-	-	2	9	-	2	-	9	-	4	-	26
Ersta Sköndal högskola	Kvinnor	4	-	28	28	-	6	2	37	6	-	-	111
	Män	4	-	19	4	-	6	1	17	3	1	-	55
	Totalt	8	-	47	32	-	12	3	54	9	1	-	166
Gammelkroppa skogsskola	Kvinnor	-	-	-	1	-	-	-	2	-	5	-	8
	Män	-	-	-	1	-	-	-	1	-	2	-	4
	Totalt	-	-	-	2	-	-	-	3	-	7	-	12
Johannelunds Teologiska högskola	Kvinnor	-	-	-	4	-	-	-	2	1	2	-	9
	Män	-	-	6	2	-	-	-	2	1	1	-	12
	Totalt	-	-	6	6	-	-	-	4	2	3	-	21
Röda korsets högskola	Kvinnor	1	-	14	35	-	-	-	14	3	2	-	69
	Män	-	-	3	3	-	-	-	1	-	1	-	8
	Totalt	1	-	17	38	-	-	-	15	3	3	-	77
Sophiahemmet Högskola	Kvinnor	1	-	9	39	-	-	9	13	5	-	-	76
	Män	-	-	4	3	-	-	-	2	-	7	-	16
	Totalt	1	-	13	42	-	-	9	15	5	7	-	92
Stockholms akademi för psykoterapiutbildning	Kvinnor	-	-	-	-	-	-	-	1	-	-	-	1
	Män	-	-	-	-	-	-	-	1	-	-	-	1
	Totalt	-	-	-	-	-	-	-	2	-	-	-	2
Svenska institutet för kognitiv psykoterapi	Kvinnor	-	-	1	7	-	-	-	2	-	-	-	10
	Män	-	-	-	1	1	-	-	2	-	-	-	4
	Totalt	-	-	1	8	1	-	-	4	-	-	-	14
Teologiska Högskolan, Stockholm	Kvinnor	-	-	5	1	-	-	-	4	2	-	-	12
	Män	2	-	8	-	-	-	-	2	-	1	-	13
	Totalt	2	-	13	1	-	-	-	6	2	1	-	25
Örebro Teologiska Högskola	Kvinnor	-	-	-	1	-	-	-	2	1	-	-	4
	Män	-	-	6	4	-	-	-	2	2	-	-	14
	Totalt	-	-	6	5	-	-	-	4	3	-	-	18
Linnéuniversitetet	Kvinnor	24	5	155	213	13	19	98	276	33	125	168	1 129
	Män	86	10	195	223	11	26	74	83	11	140	95	954
	Totalt	110	15	350	436	24	45	172	359	44	265	263	2 083

3A. (forts.)

Universitet/högskola	Kön	Tjänstekategori											Totalt
		PROF	FoAss	LEKT	ADJ	GTL	AFU	FoSt	ADM	BIBL	TEK	ARV	
Newmaninstitutet	Kvinnor	-	-	-	1	-	-	-	2	1	-	-	4
	Män	-	-	4	-	3	1	-	-	-	1	-	9
	Totalt	-	-	4	1	3	1	-	2	1	1	-	13
Svenska psykoanalytiska föreningen	Kvinnor	-	-	-	4	-	1	-	1	-	-	-	6
	Män	-	-	-	1	-	2	-	-	-	-	-	3
	Totalt	-	-	-	5	-	3	-	1	-	-	-	9

Förklaring till tjänstekategorierna:

PROF = Professor, **FoAss** = Forskarassistent, **LEKT** = Lektor, **ADJ** = Adjunkt, **GTL** = Gäst- och timlärare, **AFU** = Annan forskande och undervisande personal, **FoSt** = Forskarstuderande, **ADM** = Administrativ personal, **BIBL** = Bibliotekspersonal, **TEK** = Teknisk personal, och **ARV** = Arvodist

3B. Antal anställda, omräknade till helårspersoner, fördelade efter universitet/högskola, kön och tjänstekategori 2010

3B. Number of employees (FTE) by university/higher education institution, sex and type of employment 2010

Universitet/högskola	Kön	Tjänstekategori											Totalt
		PROF	FoAss	LEKT	ADJ	GTL	AFU	FoSt	ADM	BIBL	TEK	ARV	
Totalt	Kvinnor	965	538	3 094	3 184	206	2 436	4 074	8 240	910	3 778	879	28 306
	Män	3 549	768	4 026	2 553	242	3 065	4 397	2 479	351	4 460	881	26 771
	Totalt	4 515	1 306	7 120	5 737	448	5 501	8 471	10 719	1 262	8 238	1 759	55 076
Uppsala universitet	Kvinnor	106	66	242	108	31	314	446	614	89	357	117	2 490
	Män	410	94	248	64	26	418	506	180	37	395	117	2 495
	Totalt	516	160	491	172	57	732	952	794	126	752	235	4 985
Lunds universitet	Kvinnor	124	77	256	142	15	267	491	769	95	448	230	2 914
	Män	476	116	439	144	21	379	589	246	57	468	216	3 150
	Totalt	600	193	695	286	35	646	1 080	1 015	151	916	446	6 065
Göteborgs universitet	Kvinnor	118	46	334	187	38	327	355	775	105	380	66	2 731
	Män	361	39	316	142	45	251	251	235	34	326	53	2 052
	Totalt	479	85	650	329	82	578	606	1 010	139	706	119	4 783
Stockholms universitet	Kvinnor	120	40	259	181	35	260	425	608	70	199	-	2 196
	Män	298	56	276	107	33	297	328	220	26	272	-	1 912
	Totalt	418	97	535	288	68	556	753	827	96	471	-	4 108
Umeå universitet	Kvinnor	68	34	245	189	1	155	278	463	53	340	69	1 896
	Män	227	45	343	152	1	152	259	137	18	368	73	1 775
	Totalt	296	79	588	340	3	307	537	600	71	708	142	3 671
Linköpings universitet	Kvinnor	60	45	196	155	0	58	265	503	52	169	29	1 532
	Män	228	65	287	121	1	118	351	128	20	249	40	1 606
	Totalt	288	110	483	276	1	175	617	630	72	418	69	3 139
Karolinska institutet	Kvinnor	84	73	85	148	-	393	372	826	43	587	102	2 712
	Män	261	70	72	47	-	364	195	162	21	218	83	1 492
	Totalt	344	144	156	195	-	757	567	988	64	804	185	4 204
Kungl. Tekniska högskolan	Kvinnor	30	28	42	44	12	102	255	476	20	127	38	1 173
	Män	260	81	172	138	26	255	597	148	12	342	60	2 091
	Totalt	291	108	214	182	38	358	852	623	32	469	99	3 264
Chalmers tekniska högskola	Kvinnor	15	19	61	15	3	58	189	293	25	137	14	829
	Män	167	53	246	62	11	143	461	81	6	328	29	1 587
	Totalt	182	72	307	77	13	201	650	374	32	466	43	2 416
Luleå tekniska universitet	Kvinnor	15	18	72	65	0	9	102	188	27	60	11	567
	Män	83	32	117	69	3	29	185	56	5	136	21	736
	Totalt	98	50	189	134	3	38	287	244	32	197	31	1 303
Handelshögskolan i Stockholm	Kvinnor	1	-	3	1	-	11	10	56	8	3	-	92
	Män	31	1	26	3	-	25	11	13	2	20	-	132
	Totalt	32	1	29	3	-	36	21	69	10	22	-	224
Sveriges lantbruksuniversitet	Kvinnor	50	46	50	102	2	306	234	348	28	380	31	1 577
	Män	174	52	52	45	6	361	148	151	16	374	36	1 414
	Totalt	224	98	103	147	7	667	382	499	44	754	66	2 991
Karlstads universitet	Kvinnor	13	4	107	142	2	14	59	193	21	38	10	603
	Män	47	7	125	112	3	12	42	35	1	61	9	453
	Totalt	59	11	232	254	5	26	101	228	22	99	19	1 056
Mittuniversitetet	Kvinnor	9	1	64	103	5	11	74	159	32	31	8	498
	Män	55	8	83	74	4	21	51	31	6	75	11	419
	Totalt	64	9	147	177	8	32	125	190	39	106	19	917
Örebro universitet	Kvinnor	16	22	91	104	4	13	65	186	13	41	21	574
	Män	58	18	71	92	4	14	53	48	13	63	16	450
	Totalt	75	40	162	197	7	27	118	234	25	104	36	1 024

3B. (forts.)

Universitet/högskola	Kön	Tjänstekategori											Totalt
		PROF	FoAss	LEKT	ADJ	GTL	AFU	FoSt	ADM	BIBL	TEK	ARV	
Blekinge tekniska högskola	Kvinnor	4	-	26	38	1	6	28	96	10	30	4	242
	Män	24	2	60	52	-	6	39	24	3	61	7	277
	Totalt	27	2	85	91	1	12	67	120	13	91	11	519
Högskolan i Jönköping	Kvinnor	13	3	48	100	-	9	64	123	14	41	-	414
	Män	34	-	70	66	-	4	42	40	9	50	-	315
	Totalt	47	3	118	166	-	13	106	163	23	91	-	729
Malmö högskola	Kvinnor	18	2	133	183	14	18	44	165	26	116	22	741
	Män	35	2	129	112	11	16	23	80	10	88	11	517
	Totalt	54	4	261	295	25	34	66	245	36	204	33	1 258
Mälardalens högskola	Kvinnor	8	1	65	131	1	4	37	147	17	23	28	460
	Män	30	3	83	98	2	8	42	50	5	45	8	374
	Totalt	38	4	148	229	3	12	79	197	22	68	36	834
Försvärshögskolan	Kvinnor	-	3	5	16	-	24	3	52	10	4	-	117
	Män	12	1	14	31	-	99	11	36	4	14	-	222
	Totalt	12	4	19	47	-	123	14	88	14	18	-	338
Gymnastik- och idrottshögskolan	Kvinnor	-	2	8	13	1	4	2	14	3	1	-	47
	Män	3	1	10	10	2	1	6	4	1	5	-	43
	Totalt	3	3	18	23	2	5	8	18	4	6	-	90
Högskolan i Borås	Kvinnor	9	-	48	97	0	12	36	108	17	20	10	357
	Män	19	3	52	67	0	10	28	23	5	38	18	262
	Totalt	28	3	100	164	0	22	64	130	22	58	28	619
Högskolan Dalarna	Kvinnor	4	1	50	137	0	8	21	82	12	11	8	336
	Män	19	3	60	91	1	8	11	29	4	48	7	280
	Totalt	23	4	110	228	1	16	32	112	16	60	15	616
Högskolan på Gotland	Kvinnor	0	-	15	19	2	1	-	37	3	3	-	78
	Män	10	-	29	26	1	3	5	19	2	14	-	109
	Totalt	10	-	44	45	3	3	5	56	5	17	-	187
Högskolan i Gävle	Kvinnor	2	-	52	93	-	11	12	88	12	15	2	286
	Män	23	-	72	85	-	11	17	24	3	36	1	272
	Totalt	25	-	124	178	-	21	28	112	15	51	3	557
Högskolan i Halmstad	Kvinnor	5	1	53	52	12	3	12	88	9	23	9	267
	Män	25	3	53	59	12	7	13	32	5	33	6	247
	Totalt	30	3	106	111	24	10	25	120	14	56	15	514
Högskolan Kristianstad	Kvinnor	3	-	51	125	-	4	10	64	4	9	6	276
	Män	8	2	59	63	-	2	1	16	4	25	8	188
	Totalt	11	2	110	189	-	6	11	80	8	34	14	464
Högskolan i Skövde	Kvinnor	3	-	36	57	15	2	26	66	8	12	3	228
	Män	13	2	63	43	19	11	16	13	3	34	6	224
	Totalt	16	2	99	101	34	13	42	80	11	46	9	452
Högskolan Väst	Kvinnor	2	-	55	97	1	4	12	95	14	12	4	295
	Män	12	1	50	59	2	3	11	25	-	36	1	199
	Totalt	14	1	106	155	2	6	22	120	14	48	5	494
Södertörns högskola	Kvinnor	17	1	103	36	-	8	40	144	20	10	14	393
	Män	30	3	88	52	-	10	26	53	4	26	18	312
	Totalt	47	4	191	88	-	18	67	197	24	36	32	705
Dans- och cirkushögskolan	Kvinnor	2	-	12	5	-	1	2	10	1	4	3	41
	Män	-	-	5	5	-	1	2	5	-	4	2	24
	Totalt	2	-	17	10	-	2	4	15	1	8	5	65
Dramatiska institutet	Kvinnor	3	-	6	4	-	-	-	12	-	1	-	26
	Män	5	-	5	3	-	-	-	3	1	10	-	27
	Totalt	8	-	11	7	-	-	-	15	1	11	-	53
Konstfack	Kvinnor	8	-	12	10	4	4	4	31	3	9	-	84
	Män	6	-	8	12	3	3	1	11	1	15	-	58
	Totalt	14	-	19	21	7	6	5	42	4	23	-	142

3B. (forts.)

Universitet/högskola	Kön	Tjänstekategori											Totalt
		PROF	FoAss	LEKT	ADJ	GTL	AFU	FoSt	ADM	BIBL	TEK	ARV	
Kungl. Konsthögskolan	Kvinnor	4	-	6	5	2	-	-	11	1	1	-	29
	Män	5	-	1	5	-	1	1	1	1	6	-	20
	Totalt	9	-	6	10	2	1	1	12	2	7	-	49
Kungl. Musikhögskolan i Stockholm	Kvinnor	5	-	10	14	0	0	2	28	3	12	-	73
	Män	23	-	18	20	3	0	1	16	-	20	-	101
	Totalt	28	-	27	34	3	0	3	44	3	32	-	175
Operahögskolan i Stockholm	Kvinnor	-	-	1	3	0	0	-	3	-	-	-	8
	Män	2	-	1	4	-	0	2	2	-	3	-	14
	Totalt	2	-	2	7	0	0	2	5	-	3	-	21
Teaterhögskolan i Stockholm	Kvinnor	2	-	-	5	0	-	1	8	-	2	-	17
	Män	2	-	-	5	1	1	1	2	-	6	-	17
	Totalt	3	-	-	9	2	1	2	10	-	8	-	35
Beckmans Designhögskola	Kvinnor	1	-	4	2	-	-	-	2	-	1	-	8
	Män	-	-	3	1	0	0	-	1	-	4	-	9
	Totalt	1	-	7	3	0	0	-	3	-	5	-	18
Stockholms Musikpedagogiska Institut	Kvinnor	-	-	2	4	1	-	-	1	-	-	-	7
	Män	-	-	1	4	1	-	-	2	-	1	-	9
	Totalt	-	-	2	8	2	-	-	3	-	1	-	16
Center för Kognitiv Psykoterapi o Utb. i Göteborg	Kvinnor	1	-	-	-	-	-	-	4	-	-	-	4
	Män	-	-	-	-	-	-	-	2	-	-	-	2
	Totalt	1	-	-	-	-	-	-	6	-	-	-	6
Ericastiftelsen	Kvinnor	-	-	1	2	-	1	-	3	-	1	-	8
	Män	-	-	-	2	-	-	-	1	-	0	-	2
	Totalt	-	-	1	4	-	1	-	4	-	1	-	10
Ersta Sköndal högskola	Kvinnor	4	-	25	25	-	4	2	18	5	-	-	82
	Män	2	-	15	2	-	4	1	10	2	1	-	37
	Totalt	5	-	40	27	-	9	3	27	7	1	-	119
Gammelkroppa skogsskola	Kvinnor	-	-	-	1	-	-	-	2	-	4	-	7
	Män	-	-	-	1	-	-	-	1	-	2	-	4
	Totalt	-	-	-	2	-	-	-	3	-	6	-	11
Johannelunds Teologiska högskola	Kvinnor	-	-	-	3	-	-	-	2	0	1	-	7
	Män	-	-	4	1	-	-	-	2	0	1	-	9
	Totalt	-	-	4	5	-	-	-	4	1	2	-	16
Röda korsets högskola	Kvinnor	1	-	9	21	-	-	-	11	3	2	-	47
	Män	-	-	3	1	-	-	-	1	-	1	-	5
	Totalt	1	-	12	22	-	-	-	12	3	3	-	52
Sophiahemmet Högskola	Kvinnor	1	-	7	22	-	-	4	9	3	-	-	47
	Män	-	-	3	1	-	-	-	1	-	5	-	10
	Totalt	1	-	10	24	-	-	4	10	3	5	-	57
Stockholms akademi för psykoterapiutbildning	Kvinnor	-	-	-	-	-	-	-	1	-	-	-	1
	Män	-	-	-	-	-	-	-	1	-	-	-	1
	Totalt	-	-	-	-	-	-	-	2	-	-	-	2
Svenska institutet för kognitiv psykoterapi	Kvinnor	-	-	1	1	-	-	-	2	-	-	-	4
	Män	-	-	-	0	0	-	-	1	-	-	-	2
	Totalt	-	-	1	1	0	-	-	3	-	-	-	6
Teologiska Högskolan, Stockholm	Kvinnor	-	-	4	1	-	-	-	3	2	-	-	10
	Män	1	-	6	-	-	-	-	2	-	1	-	9
	Totalt	1	-	10	1	-	-	-	5	2	1	-	18

3B. (forts.)

Universitet/högskola	Kön	Tjänstekategori											Totalt
		PROF	FoAss	LEKT	ADJ	GTL	AFU	FoSt	ADM	BIBL	TEK	ARV	
Örebro Teologiska Högskola	Kvinnor	-	-	-	1	-	-	-	2	1	-	-	3
	Män	-	-	5	3	-	-	-	2	1	-	-	11
	Totalt	-	-	5	3	-	-	-	4	2	-	-	14
Linnéuniversitetet	Kvinnor	18	5	143	178	4	14	93	252	30	115	21	871
	Män	71	8	182	197	3	18	72	74	11	132	22	789
	Totalt	89	13	325	375	6	32	165	326	41	247	42	1 660
Newmaninstitutet	Kvinnor	-	-	1	1	0	-	-	1	0	-	-	3
	Män	-	-	3	-	0	1	-	-	-	1	-	5
	Totalt	-	-	4	1	1	1	-	1	0	1	-	8
Svenska psykoanalytiska föreningen	Kvinnor	-	-	-	0	-	0	-	0	-	-	-	0
	Män	0	-	-	0	-	0	-	-	-	-	-	0
	Totalt	0	-	-	0	-	0	-	0	-	-	-	0

Förklaring till tjänstekategorierna:

PROF = Professor, **FoAss** = Forskarassistent, **LEKT** = Lektor, **ADJ** = Adjunkt, **GTL** = Gäst- och timlärare, **AFU** = Annan forskande och undervisande personal, **FoSt** = Forskarstuderande, **ADM** = Administrativ personal, **BIBL** = Bibliotekspersonal, **TEK** = Teknisk personal, och **ARV** = Arvodist

4A. Forskande och undervisande personal fördelade efter universitet/högskola, nationellt forskningsämnesområde, kön och tjänstekategori 2010

4A. Number of teaching and research staff by university/higher education institution, national research subject area, sex and type of employment 2010

Universitet/högskola Nationellt forskningsämnesområde	Kön	Tjänstekategori							Totalt
		PROF	Fo-Ass	LEKT	ADJ	GTL	AFU	TA	
Totalt	Kvinnor	1 116	584	3 491	3 878	446	2 885	931	13 331
	Män	4 195	824	4 465	2 952	528	3 615	1 117	17 696
	Totalt	5 311	1 408	7 956	6 830	974	6 500	2 048	31 027
Uppsala universitet	Kvinnor	119	68	277	133	50	392	100	1 139
	Män	471	102	277	75	41	486	103	1 555
	Totalt	590	170	554	208	91	878	203	2 694
Humaniora och religionsvetenskap	Kvinnor	27	8	74	18	13	67	1	208
	Män	57	15	54	12	13	55	2	208
	Totalt	84	23	128	30	26	122	3	416
Rättsvetenskap/juridik	Kvinnor	5	2	15	3	9	17	-	51
	Män	18	-	15	4	10	8	1	56
	Totalt	23	2	30	7	19	25	1	107
Samhällsvetenskap	Kvinnor	22	11	75	40	8	57	1	214
	Män	67	17	81	34	4	55	6	264
	Totalt	89	28	156	74	12	112	7	478
Matematik	Kvinnor	1	-	6	1	-	4	-	12
	Män	15	3	10	1	-	17	-	46
	Totalt	16	3	16	2	-	21	-	58
Medicin	Kvinnor	36	15	39	30	11	115	73	319
	Män	118	10	24	6	3	101	16	278
	Totalt	154	25	63	36	14	216	89	597
Farmaci	Kvinnor	4	3	9	10	2	12	1	41
	Män	27	5	8	-	3	14	1	58
	Totalt	31	8	17	10	5	26	2	99
Naturvetenskap	Kvinnor	17	22	24	2	2	75	23	165
	Män	122	37	49	4	6	163	55	436
	Totalt	139	59	73	6	8	238	78	601
Teknikvetenskap	Kvinnor	1	3	7	3	-	16	1	31
	Män	41	12	33	10	2	60	21	179
	Totalt	42	15	40	13	2	76	22	210
Övriga forskningsområden	Kvinnor	6	4	28	26	5	29	-	98
	Män	6	3	3	4	-	12	1	29
	Totalt	12	7	31	30	5	41	1	127
Ingen ämneskod	Kvinnor	-	-	-	-	-	-	-	-
	Män	-	-	-	-	-	1	-	1
	Totalt	-	-	-	-	-	1	-	1
Lunds universitet	Kvinnor	146	86	296	185	16	307	12	1 048
	Män	555	124	496	164	32	440	11	1 822
	Totalt	701	210	792	349	48	747	23	2 870
Humaniora och religionsvetenskap	Kvinnor	33	10	64	42	1	42	3	195
	Män	67	9	88	48	1	54	-	267
	Totalt	100	19	152	90	2	96	3	462
Rättsvetenskap/juridik	Kvinnor	7	2	10	8	-	14	-	41
	Män	11	5	16	8	-	14	-	54
	Totalt	18	7	26	16	-	28	-	95
Samhällsvetenskap	Kvinnor	19	14	93	46	2	21	1	196
	Män	55	11	145	38	4	38	-	291
	Totalt	74	25	238	84	6	59	1	487
Matematik	Kvinnor	3	-	12	-	-	-	-	15
	Män	17	7	23	5	-	9	1	62
	Totalt	20	7	35	5	-	9	1	77

4A. (forts.)

Universitet/högskola Nationellt forskningsämnesområde	Kön	Tjänstekategori							Totalt
		PROF	Fo-Ass	LEKT	ADJ	GTL	AFU	TA	
Medicin	Kvinnor	34	26	22	17	-	124	4	227
	Män	136	16	23	4	4	110	4	297
	Totalt	170	42	45	21	4	234	8	524
Naturvetenskap	Kvinnor	16	14	24	9	-	48	2	113
	Män	129	28	67	6	4	114	4	352
	Totalt	145	42	91	15	4	162	6	465
Teknikvetenskap	Kvinnor	26	20	37	17	8	48	2	158
	Män	132	46	120	47	16	89	2	452
	Totalt	158	66	157	64	24	137	4	610
Övriga forskningsområden	Kvinnor	8	-	34	43	5	5	-	95
	Män	7	2	9	7	2	5	-	32
	Totalt	15	2	43	50	7	10	-	127
Ingen ämneskod	Kvinnor	-	-	-	3	-	5	-	8
	Män	1	-	5	1	1	7	-	15
	Totalt	1	-	5	4	1	12	-	23
Göteborgs universitet	Kvinnor	139	49	391	247	63	387	49	1 325
	Män	432	45	365	200	78	309	58	1 487
	Totalt	571	94	756	447	141	696	107	2 812
Humaniora och religionsvetenskap	Kvinnor	29	4	88	76	7	28	2	234
	Män	67	5	84	101	11	39	1	308
	Totalt	96	9	172	177	18	67	3	542
Rättsvetenskap/juridik	Kvinnor	3	-	4	5	-	1	-	13
	Män	9	-	14	7	1	-	1	32
	Totalt	12	-	18	12	1	1	1	45
Samhällsvetenskap	Kvinnor	27	6	180	106	8	83	9	419
	Män	90	7	161	79	38	74	6	455
	Totalt	117	13	341	185	46	157	15	874
Matematik	Kvinnor	1	2	3	-	-	-	-	6
	Män	3	-	4	-	-	3	1	11
	Totalt	4	2	7	-	-	3	1	17
Medicin	Kvinnor	49	20	26	6	22	213	10	346
	Män	152	17	29	1	13	122	3	337
	Totalt	201	37	55	7	35	335	13	683
Odontologi	Kvinnor	1	-	10	4	5	9	-	29
	Män	20	-	8	1	11	3	-	43
	Totalt	21	-	18	5	16	12	-	72
Naturvetenskap	Kvinnor	21	12	13	-	-	45	27	118
	Män	81	15	39	3	2	65	45	250
	Totalt	102	27	52	3	2	110	72	368
Teknikvetenskap	Kvinnor	1	-	8	1	1	1	-	12
	Män	8	-	21	1	-	-	-	30
	Totalt	9	-	29	2	1	1	-	42
Övriga forskningsområden	Kvinnor	7	5	59	49	18	7	1	146
	Män	1	1	5	7	2	3	1	20
	Totalt	8	6	64	56	20	10	2	166
Ingen ämneskod	Kvinnor	-	-	-	-	2	-	-	2
	Män	1	-	-	-	-	-	-	1
	Totalt	1	-	-	-	2	-	-	3
Stockholms universitet	Kvinnor	133	44	299	229	126	324	211	1 366
	Män	351	63	313	126	142	356	191	1 542
	Totalt	484	107	612	355	268	680	402	2 908
Humaniora och religionsvetenskap	Kvinnor	39	13	88	71	37	65	37	350
	Män	64	18	72	37	27	56	26	300
	Totalt	103	31	160	108	64	121	63	650

4A. (forts.)

Universitet/högskola Nationellt forskningsämnesområde	Kön	Tjänstekategori							Totalt
		PROF	Fo-Ass	LEKT	ADJ	GTL	AFU	TA	
Rättsvetenskap/juridik	Kvinnor	7	1	10	6	34	14	12	84
	Män	27	-	15	7	66	7	17	139
	Totalt	34	1	25	13	100	21	29	223
Samhällsvetenskap	Kvinnor	47	7	170	117	43	125	29	538
	Män	109	18	158	58	37	110	31	521
	Totalt	156	25	328	175	80	235	60	1 059
Matematik	Kvinnor	2	2	8	16	5	1	5	39
	Män	13	1	10	5	4	2	4	39
	Totalt	15	3	18	21	9	3	9	78
Medicin	Kvinnor	-	-	-	1	-	2	-	3
	Män	2	-	-	-	-	-	-	2
	Totalt	2	-	-	1	-	2	-	5
Naturvetenskap	Kvinnor	36	21	21	6	6	114	127	331
	Män	131	26	54	9	7	180	109	516
	Totalt	167	47	75	15	13	294	236	847
Teknikvetenskap	Kvinnor	1	-	1	6	-	-	1	9
	Män	4	-	3	7	-	1	4	19
	Totalt	5	-	4	13	-	1	5	28
Övriga forskningsområden	Kvinnor	1	-	1	5	-	2	-	9
	Män	1	-	-	2	-	-	-	3
	Totalt	2	-	1	7	-	2	-	12
Ingen ämneskod	Kvinnor	-	-	-	1	1	1	-	3
	Män	-	-	1	1	1	-	-	3
	Totalt	-	-	1	2	2	1	-	6
Umeå universitet	Kvinnor	77	38	276	217	7	191	109	915
	Män	269	46	382	168	4	177	100	1 146
	Totalt	346	84	658	385	11	368	209	2 061
Humaniora och religionsvetenskap	Kvinnor	7	7	36	20	4	22	1	97
	Män	30	4	43	16	1	24	-	118
	Totalt	37	11	79	36	5	46	1	215
Rättsvetenskap/juridik	Kvinnor	1	1	8	11	-	1	-	22
	Män	4	-	7	6	-	-	1	18
	Totalt	5	1	15	17	-	1	1	40
Samhällsvetenskap	Kvinnor	19	12	105	80	2	37	13	268
	Män	46	6	131	82	1	18	11	295
	Totalt	65	18	236	162	3	55	24	563
Matematik	Kvinnor	1	-	3	-	-	4	-	8
	Män	5	3	19	5	-	10	1	43
	Totalt	6	3	22	5	-	14	1	51
Medicin	Kvinnor	25	11	39	9	1	49	55	189
	Män	106	7	84	6	1	46	38	288
	Totalt	131	18	123	15	2	95	93	477
Odontologi	Kvinnor	2	-	13	10	-	12	-	37
	Män	4	-	8	2	1	2	2	19
	Totalt	6	-	21	12	1	14	2	56
Farmaci	Kvinnor	-	-	2	1	-	1	1	5
	Män	-	-	1	-	-	1	-	2
	Totalt	-	-	3	1	-	2	1	7
Naturvetenskap	Kvinnor	15	7	13	9	-	37	29	110
	Män	58	19	54	7	-	48	28	214
	Totalt	73	26	67	16	-	85	57	324
Teknikvetenskap	Kvinnor	-	-	9	7	-	9	9	34
	Män	12	5	25	31	-	19	19	111
	Totalt	12	5	34	38	-	28	28	145

4A. (forts.)

Universitet/högskola Nationellt forskningsämnesområde	Kön	Tjänstekategori							Totalt
		PROF	Fo-Ass	LEKT	ADJ	GTL	AFU	TA	
Skogs- och jordbruksvetenskap samt landskapsplanering	Kvinnor	-	-	-	-	-	-	1	1
	Män	-	-	-	-	-	-	-	-
	Totalt	-	-	-	-	-	-	1	1
Övriga forskningsområden	Kvinnor	7	-	47	70	-	15	-	139
	Män	4	2	10	13	-	3	-	32
	Totalt	11	2	57	83	-	18	-	171
Ingen ämneskod	Kvinnor	-	-	1	-	-	4	-	5
	Män	-	-	-	-	-	6	-	6
	Totalt	-	-	1	-	-	10	-	11
Linköpings universitet	Kvinnor	65	49	222	200	2	68	80	686
	Män	259	70	319	148	2	150	77	1 025
	Totalt	324	119	541	348	4	218	157	1 711
Humaniora och religionsvetenskap	Kvinnor	5	1	17	46	-	2	-	71
	Män	13	2	23	28	-	3	2	71
	Totalt	18	3	40	74	-	5	2	142
Rättsvetenskap/juridik	Kvinnor	1	-	5	3	-	-	-	9
	Män	1	-	4	3	-	-	-	8
	Totalt	2	-	9	6	-	-	-	17
Samhällsvetenskap	Kvinnor	10	5	61	40	-	10	2	128
	Män	26	9	63	36	1	11	3	149
	Totalt	36	14	124	76	1	21	5	277
Matematik	Kvinnor	2	-	3	5	-	1	-	11
	Män	12	1	39	11	1	10	-	74
	Totalt	14	1	42	16	1	11	-	85
Medicin	Kvinnor	18	10	32	16	-	23	60	159
	Män	62	8	23	2	-	16	20	131
	Totalt	80	18	55	18	-	39	80	290
Naturvetenskap	Kvinnor	4	1	10	1	-	6	4	26
	Män	13	3	23	4	-	9	6	58
	Totalt	17	4	33	5	-	15	10	84
Teknikvetenskap	Kvinnor	10	9	29	7	1	20	13	89
	Män	109	44	119	50	-	89	42	453
	Totalt	119	53	148	57	1	109	55	542
Övriga forskningsområden	Kvinnor	15	23	65	80	1	6	1	191
	Män	23	3	25	14	-	11	4	80
	Totalt	38	26	90	94	1	17	5	271
Ingen ämneskod	Kvinnor	-	-	-	2	-	-	-	2
	Män	-	-	-	-	-	1	-	1
	Totalt	-	-	-	2	-	1	-	3
Karolinska institutet	Kvinnor	96	83	102	224	-	434	34	973
	Män	304	75	90	62	-	426	21	978
	Totalt	400	158	192	286	-	860	55	1 951
Medicin	Kvinnor	77	74	45	49	-	405	31	681
	Män	285	70	74	23	-	414	20	886
	Totalt	362	144	119	72	-	819	51	1 567
Odontologi	Kvinnor	2	-	12	22	-	6	3	45
	Män	10	-	4	22	-	3	1	40
	Totalt	12	-	16	44	-	9	4	85
Övriga forskningsområden	Kvinnor	17	9	45	152	-	23	-	246
	Män	8	5	12	17	-	9	-	51
	Totalt	25	14	57	169	-	32	-	297
Ingen ämneskod	Kvinnor	-	-	-	1	-	-	-	1
	Män	1	-	-	-	-	-	-	1
	Totalt	1	-	-	1	-	-	-	2

4A. (forts.)

Universitet/högskola Nationellt forskningsämnesområde	Kön	Tjänstekategori							Totalt
		PROF	Fo-Ass	LEKT	ADJ	GTL	AFU	TA	
Kungl. Tekniska högskolan	Kvinnor	36	30	47	49	29	112	57	360
	Män	307	85	182	149	48	295	144	1 210
	Totalt	343	115	229	198	77	407	201	1 570
Humaniora och religionsvetenskap	Kvinnor	1	-	2	4	1	4	1	13
	Män	4	3	-	3	-	4	5	19
	Totalt	5	3	2	7	1	8	6	32
Samhällsvetenskap	Kvinnor	-	1	-	4	1	5	4	15
	Män	5	1	1	6	2	2	3	20
	Totalt	5	2	1	10	3	7	7	35
Matematik	Kvinnor	1	1	5	3	-	2	-	12
	Män	28	7	26	14	-	3	1	79
	Totalt	29	8	31	17	-	5	1	91
Medicin	Kvinnor	-	-	-	1	-	2	-	3
	Män	1	-	-	-	-	7	2	10
	Totalt	1	-	-	1	-	9	2	13
Naturvetenskap	Kvinnor	6	3	7	3	-	13	-	32
	Män	49	8	24	10	-	40	16	147
	Totalt	55	11	31	13	-	53	16	179
Teknikvetenskap	Kvinnor	27	24	33	34	27	83	51	279
	Män	220	66	131	116	46	239	117	935
	Totalt	247	90	164	150	73	322	168	1 214
Övriga forskningsområden	Kvinnor	1	1	-	-	-	3	1	6
	Män	-	-	-	-	-	-	-	-
	Totalt	1	1	-	-	-	3	1	6
Chalmers tekniska högskola	Kvinnor	17	21	67	15	4	77	66	267
	Män	216	56	254	64	13	185	166	954
	Totalt	233	77	321	79	17	262	232	1 221
Humaniora och religionsvetenskap	Kvinnor	-	1	2	8	-	-	-	11
	Män	1	-	3	1	-	5	-	10
	Totalt	1	1	5	9	-	5	-	21
Samhällsvetenskap	Kvinnor	-	-	1	-	-	-	1	2
	Män	1	-	2	2	-	1	-	6
	Totalt	1	-	3	2	-	1	1	8
Matematik	Kvinnor	-	2	9	-	-	3	-	14
	Män	20	2	35	6	2	10	1	76
	Totalt	20	4	44	6	2	13	1	90
Naturvetenskap	Kvinnor	1	3	6	-	-	30	16	56
	Män	34	11	28	1	1	46	19	140
	Totalt	35	14	34	1	1	76	35	196
Teknikvetenskap	Kvinnor	16	15	49	7	4	44	49	184
	Män	160	43	186	54	10	123	146	722
	Totalt	176	58	235	61	14	167	195	906
Luleå tekniska universitet	Kvinnor	17	18	80	82	1	9	4	211
	Män	102	34	127	81	3	29	10	386
	Totalt	119	52	207	163	4	38	14	597
Humaniora och religionsvetenskap	Kvinnor	-	2	18	27	-	-	-	47
	Män	9	-	15	26	-	-	-	50
	Totalt	9	2	33	53	-	-	-	97
Rättsvetenskap/juridik	Kvinnor	-	-	-	1	-	-	1	2
	Män	-	-	-	-	-	-	-	-
	Totalt	-	-	-	1	-	-	1	2
Samhällsvetenskap	Kvinnor	3	1	11	21	-	-	1	37
	Män	3	1	6	6	-	-	-	16
	Totalt	6	2	17	27	-	-	1	53

4A. (forts.)

Universitet/högskola Nationellt forskningsämnesområde	Kön	Tjänstekategori							Totalt
		PROF	Fo-Ass	LEKT	ADJ	GTL	AFU	TA	
Matematik	Kvinnor	1	-	2	1	-	-	-	4
	Män	6	2	11	2	-	1	-	22
	Totalt	7	2	13	3	-	1	-	26
Naturvetenskap	Kvinnor	-	2	4	-	-	-	-	6
	Män	7	2	9	-	-	2	-	20
	Totalt	7	4	13	-	-	2	-	26
Teknikvetenskap	Kvinnor	7	12	30	8	-	5	2	64
	Män	74	29	81	39	3	25	9	260
	Totalt	81	41	111	47	3	30	11	324
Övriga forskningsområden	Kvinnor	6	1	15	22	1	2	-	47
	Män	3	-	5	7	-	-	1	16
	Totalt	9	1	20	29	1	2	1	63
Ingen ämneskod	Kvinnor	-	-	-	2	-	2	-	4
	Män	-	-	-	1	-	1	-	2
	Totalt	-	-	-	3	-	3	-	6
Handelshögskolan i Stockholm	Kvinnor	2	-	4	3	-	13	2	24
	Män	37	1	30	3	-	33	4	108
	Totalt	39	1	34	6	-	46	6	132
Humaniora och religionsvetenskap	Kvinnor	-	-	-	2	-	-	-	2
	Män	-	-	2	1	-	-	-	3
	Totalt	-	-	2	3	-	-	-	5
Rättsvetenskap/juridik	Kvinnor	-	-	-	-	-	-	-	3
	Män	1	-	2	-	-	-	-	3
	Totalt	1	-	2	-	-	-	-	3
Samhällsvetenskap	Kvinnor	2	-	4	1	-	13	2	22
	Män	36	1	26	2	-	33	4	102
	Totalt	38	1	30	3	-	46	6	124
Sveriges lantbruksuniversitet	Kvinnor	53	50	55	121	2	340	55	676
	Män	188	55	59	51	7	395	60	815
	Totalt	241	105	114	172	9	735	115	1 491
Humaniora och religionsvetenskap	Kvinnor	-	-	1	-	-	2	1	4
	Män	1	1	1	-	-	-	-	3
	Totalt	1	1	2	-	-	2	1	7
Samhällsvetenskap	Kvinnor	-	2	1	4	-	1	-	8
	Män	4	1	3	2	1	4	-	15
	Totalt	4	3	4	6	1	5	-	23
Medicin	Kvinnor	-	-	-	-	-	-	-	-
	Män	-	-	-	-	-	-	-	-
	Totalt	-	-	-	-	-	-	-	-
Naturvetenskap	Kvinnor	5	7	-	-	-	41	12	65
	Män	21	15	6	1	1	77	14	135
	Totalt	26	22	6	1	1	118	26	200
Teknikvetenskap	Kvinnor	-	-	-	-	-	-	-	-
	Män	-	-	-	-	-	-	-	-
	Totalt	-	-	-	-	-	-	-	-
Skogs- och jordbruksvetenskap samt landskapsplanering	Kvinnor	37	32	31	37	2	253	28	420
	Män	135	36	41	36	5	301	44	598
	Totalt	172	68	72	73	7	554	72	1 018
Veterinärmedicin	Kvinnor	9	9	22	79	-	41	14	174
	Män	26	2	8	12	-	13	2	63
	Totalt	35	11	30	91	-	54	16	237
Ingen ämneskod	Kvinnor	2	-	-	1	-	2	-	5
	Män	1	-	-	-	-	-	-	1
	Totalt	3	-	-	1	-	2	-	6

4A. (forts.)

Universitet/högskola Nationellt forskningsämnesområde	Kön	Tjänstekategori							Totalt
		PROF	Fo-Ass	LEKT	ADJ	GTL	AFU	TA	
Karlstads universitet	Kvinnor	14	4	117	172	1	14	5	327
	Män	64	7	140	129	8	15	3	366
	Totalt	78	11	257	301	9	29	8	693
Humaniora och religionsvetenskap	Kvinnor	2	-	22	44	-	-	-	68
	Män	10	1	24	30	-	-	-	65
	Totalt	12	1	46	74	-	-	-	133
Rättsvetenskap/juridik	Kvinnor	-	-	1	1	-	-	-	2
	Män	1	-	2	5	-	-	-	8
	Totalt	1	-	3	6	-	-	-	10
Samhällsvetenskap	Kvinnor	6	1	41	56	1	5	4	114
	Män	25	1	60	50	5	10	-	151
	Totalt	31	2	101	106	6	15	4	265
Matematik	Kvinnor	-	-	2	5	-	1	-	8
	Män	3	-	8	8	-	-	-	19
	Totalt	3	-	10	13	-	1	-	27
Medicin	Kvinnor	2	2	6	-	-	4	-	14
	Män	4	1	3	-	-	-	-	8
	Totalt	6	3	9	-	-	4	-	22
Odontologi	Kvinnor	-	-	2	8	-	-	-	10
	Män	1	-	-	1	-	-	-	2
	Totalt	1	-	2	9	-	-	-	12
Farmaci	Kvinnor	-	-	-	-	-	-	-	-
	Män	1	-	-	-	-	-	-	1
	Totalt	1	-	-	-	-	-	-	1
Naturvetenskap	Kvinnor	-	-	14	14	-	-	-	28
	Män	11	4	19	5	2	1	2	44
	Totalt	11	4	33	19	2	1	2	72
Teknikvetenskap	Kvinnor	1	1	8	8	-	2	1	21
	Män	7	-	16	24	-	2	1	50
	Totalt	8	1	24	32	-	4	2	71
Övriga forskningsområden	Kvinnor	3	-	21	34	-	1	-	59
	Män	1	-	6	5	1	-	-	13
	Totalt	4	-	27	39	1	1	-	72
Ingen ämneskod	Kvinnor	-	-	-	2	-	1	-	3
	Män	-	-	2	1	-	2	-	5
	Totalt	-	-	2	3	-	3	-	8
Mittuniversitetet	Kvinnor	12	1	69	117	9	11	18	237
	Män	62	8	90	83	7	22	33	305
	Totalt	74	9	159	200	16	33	51	542
Humaniora och religionsvetenskap	Kvinnor	-	-	9	8	5	1	-	23
	Män	6	1	6	5	2	-	1	21
	Totalt	6	1	15	13	7	1	1	44
Rättsvetenskap/juridik	Kvinnor	-	-	-	1	-	-	-	1
	Män	-	-	-	1	-	-	-	1
	Totalt	-	-	-	2	-	-	-	2
Samhällsvetenskap	Kvinnor	5	1	35	50	1	4	6	102
	Män	18	3	38	42	2	2	7	112
	Totalt	23	4	73	92	3	6	13	214
Matematik	Kvinnor	-	-	2	5	2	-	-	9
	Män	2	-	7	3	1	1	-	14
	Totalt	2	-	9	8	3	1	-	23
Medicin	Kvinnor	-	-	6	2	-	-	1	9
	Män	2	-	4	-	-	-	-	6
	Totalt	2	-	10	2	-	-	1	15

4A. (forts.)

Universitet/högskola Nationellt forskningsämnesområde	Kön	Tjänstekategori							Totalt
		PROF	Fo-Ass	LEKT	ADJ	GTL	AFU	TA	
Naturvetenskap	Kvinnor	3	-	2	-	1	4	3	13
	Män	8	1	10	3	1	4	2	29
	Totalt	11	1	12	3	2	8	5	42
Teknikvetenskap	Kvinnor	3	-	1	4	-	1	7	16
	Män	19	3	20	21	-	14	20	97
	Totalt	22	3	21	25	-	15	27	113
Skogs- och jordbruksvetenskap samt landskapsplanering	Kvinnor	-	-	-	-	-	-	-	-
	Män	1	-	-	-	-	-	-	1
	Totalt	1	-	-	-	-	-	-	1
Övriga forskningsområden	Kvinnor	1	-	14	47	-	1	1	64
	Män	5	-	5	8	-	1	3	22
	Totalt	6	-	19	55	-	2	4	86
Ingen ämneskod	Kvinnor	-	-	-	-	-	-	-	-
	Män	1	-	-	-	1	-	-	2
	Totalt	1	-	-	-	1	-	-	2
Örebro universitet	Kvinnor	19	22	97	129	4	20	9	300
	Män	68	19	80	105	7	18	6	303
	Totalt	87	41	177	234	11	38	15	603
Humaniora och religionsvetenskap	Kvinnor	3	2	12	13	-	4	1	35
	Män	5	2	9	22	-	4	-	42
	Totalt	8	4	21	35	-	8	1	77
Rättsvetenskap/juridik	Kvinnor	4	-	9	10	-	-	1	24
	Män	2	-	4	4	1	-	-	11
	Totalt	6	-	13	14	1	-	1	35
Samhällsvetenskap	Kvinnor	4	9	39	49	1	10	2	114
	Män	29	9	41	42	1	6	2	130
	Totalt	33	18	80	91	2	16	4	244
Matematik	Kvinnor	-	-	-	1	-	-	-	1
	Män	-	-	4	2	-	-	-	6
	Totalt	-	-	4	3	-	-	-	7
Medicin	Kvinnor	3	6	3	8	1	-	-	21
	Män	13	2	3	1	2	4	-	25
	Totalt	16	8	6	9	3	4	-	46
Naturvetenskap	Kvinnor	-	2	3	-	-	1	2	8
	Män	7	3	3	4	-	-	2	19
	Totalt	7	5	6	4	-	1	4	27
Teknikvetenskap	Kvinnor	2	-	1	2	-	-	-	5
	Män	7	3	5	13	-	4	2	34
	Totalt	9	3	6	15	-	4	2	39
Övriga forskningsområden	Kvinnor	3	3	30	45	2	5	3	91
	Män	5	-	11	17	3	-	-	36
	Totalt	8	3	41	62	5	5	3	127
Ingen ämneskod	Kvinnor	-	-	-	1	-	-	-	1
	Män	-	-	-	-	-	-	-	-
	Totalt	-	-	-	1	-	-	-	1
Blekinge tekniska högskola	Kvinnor	4	-	29	43	1	12	5	94
	Män	27	2	66	54	-	10	2	161
	Totalt	31	2	95	97	1	22	7	255
Humaniora och religionsvetenskap	Kvinnor	-	-	2	5	-	-	-	7
	Män	2	-	1	2	-	-	-	5
	Totalt	2	-	3	7	-	-	-	12
Rättsvetenskap/juridik	Kvinnor	-	-	-	-	-	-	-	-
	Män	-	-	-	1	-	-	-	1
	Totalt	-	-	-	1	-	-	-	1

4A. (forts.)

Universitet/högskola Nationellt forskningsämnesområde	Kön	Tjänstekategori							Totalt
		PROF	Fo-Ass	LEKT	ADJ	GTL	AFU	TA	
Samhällsvetenskap	Kvinnor	-	-	8	10	1	7	1	27
	Män	2	-	13	10	-	1	-	26
	Totalt	2	-	21	20	1	8	1	53
Matematik	Kvinnor	1	-	2	2	-	-	-	5
	Män	-	-	3	2	-	1	-	6
	Totalt	1	-	5	4	-	1	-	11
Medicin	Kvinnor	-	-	1	1	-	-	-	2
	Män	2	-	1	-	-	-	-	3
	Totalt	2	-	2	1	-	-	-	5
Naturvetenskap	Kvinnor	-	-	1	-	-	-	-	1
	Män	-	-	-	-	-	-	-	-
	Totalt	-	-	1	-	-	-	-	1
Teknikvetenskap	Kvinnor	2	-	10	11	-	3	3	29
	Män	21	2	43	34	-	6	2	108
	Totalt	23	2	53	45	-	9	5	137
Övriga forskningsområden	Kvinnor	1	-	5	14	-	-	1	21
	Män	-	-	5	5	-	-	-	10
	Totalt	1	-	10	19	-	-	1	31
Ingen ämneskod	Kvinnor	-	-	-	-	-	2	-	2
	Män	-	-	-	-	-	2	-	2
	Totalt	-	-	-	-	-	4	-	4
Högskolan i Jönköping	Kvinnor	16	3	56	111	-	11	4	201
	Män	45	-	73	70	-	8	3	199
	Totalt	61	3	129	181	-	19	7	400
Humaniora och religionsvetenskap	Kvinnor	-	-	7	10	-	-	-	17
	Män	-	-	5	6	-	-	-	11
	Totalt	-	-	12	16	-	-	-	28
Rättsvetenskap/juridik	Kvinnor	-	-	3	2	-	-	-	5
	Män	2	-	2	1	-	-	-	5
	Totalt	2	-	5	3	-	-	-	10
Samhällsvetenskap	Kvinnor	13	2	17	37	-	11	4	84
	Män	26	-	27	23	-	6	2	84
	Totalt	39	2	44	60	-	17	6	168
Matematik	Kvinnor	-	-	-	-	-	-	-	-
	Män	-	-	4	1	-	-	-	5
	Totalt	-	-	4	1	-	-	-	5
Medicin	Kvinnor	1	-	2	2	-	-	-	5
	Män	-	-	3	-	-	-	-	3
	Totalt	1	-	5	2	-	-	-	8
Odontologi	Kvinnor	-	-	-	6	-	-	-	6
	Män	1	-	-	-	-	-	-	1
	Totalt	1	-	-	6	-	-	-	7
Naturvetenskap	Kvinnor	-	-	1	2	-	-	-	3
	Män	-	-	7	9	-	-	-	16
	Totalt	-	-	8	11	-	-	-	19
Teknikvetenskap	Kvinnor	-	-	5	11	-	-	-	16
	Män	9	-	18	22	-	2	1	52
	Totalt	9	-	23	33	-	2	1	68
Övriga forskningsområden	Kvinnor	2	1	21	41	-	-	-	65
	Män	7	-	7	8	-	-	-	22
	Totalt	9	1	28	49	-	-	-	87
Malmö högskola	Kvinnor	20	2	144	208	39	24	15	452
	Män	38	2	134	122	34	17	16	363
	Totalt	58	4	278	330	73	41	31	815

4A. (forts.)

Universitet/högskola Nationellt forskningsämnesområde	Kön	Tjänstekategori							Totalt
		PROF	Fo-Ass	LEKT	ADJ	GTL	AFU	TA	
Humaniora och religionsvetenskap	Kvinnor	4	-	19	29	11	1	-	64
	Män	3	-	27	21	7	2	1	61
	Totalt	7	-	46	50	18	3	1	125
Rättsvetenskap/juridik	Kvinnor	-	-	-	7	-	-	-	7
	Män	-	-	1	2	-	-	-	3
	Totalt	-	-	1	9	-	-	-	10
Samhällsvetenskap	Kvinnor	6	1	55	78	11	3	1	155
	Män	16	-	49	43	5	1	3	117
	Totalt	22	1	104	121	16	4	4	272
Matematik	Kvinnor	-	-	4	7	1	-	-	12
	Män	1	-	5	2	2	-	-	10
	Totalt	1	-	9	9	3	-	-	22
Medicin	Kvinnor	-	-	-	-	-	-	-	-
	Män	-	-	2	-	-	1	-	3
	Totalt	-	-	2	-	-	1	-	3
Odontologi	Kvinnor	6	1	13	24	3	17	8	72
	Män	9	-	10	14	2	5	6	46
	Totalt	15	1	23	38	5	22	14	118
Naturvetenskap	Kvinnor	-	-	4	5	-	-	-	9
	Män	-	-	7	1	1	1	1	11
	Totalt	-	-	11	6	1	1	1	20
Teknikvetenskap	Kvinnor	1	-	13	16	11	2	2	45
	Män	4	-	14	28	16	4	2	68
	Totalt	5	-	27	44	27	6	4	113
Övriga forskningsområden	Kvinnor	3	-	36	42	2	-	4	87
	Män	5	2	19	11	1	3	3	44
	Totalt	8	2	55	53	3	3	7	131
Ingen ämneskod	Kvinnor	-	-	-	-	-	1	-	1
	Män	-	-	-	-	-	-	-	-
	Totalt	-	-	-	-	-	1	-	1
Mälardalens högskola	Kvinnor	8	1	74	145	1	5	3	237
	Män	41	3	93	105	3	11	7	263
	Totalt	49	4	167	250	4	16	10	500
Humaniora och religionsvetenskap	Kvinnor	-	-	18	21	-	-	-	39
	Män	2	-	14	11	-	-	-	27
	Totalt	2	-	32	32	-	-	-	66
Rättsvetenskap/juridik	Kvinnor	-	-	-	1	-	-	-	1
	Män	-	-	1	1	-	-	-	2
	Totalt	-	-	1	2	-	-	-	3
Samhällsvetenskap	Kvinnor	4	-	21	36	1	-	1	63
	Män	9	-	32	25	2	2	4	74
	Totalt	13	-	53	61	3	2	5	137
Matematik	Kvinnor	-	-	2	8	-	-	-	10
	Män	2	-	7	6	-	-	-	15
	Totalt	2	-	9	14	-	-	-	25
Medicin	Kvinnor	1	-	3	8	-	-	-	12
	Män	1	-	1	1	-	1	-	4
	Totalt	2	-	4	9	-	1	-	16
Naturvetenskap	Kvinnor	-	-	-	1	-	-	-	1
	Män	-	-	3	6	-	-	1	10
	Totalt	-	-	3	7	-	-	1	11
Teknikvetenskap	Kvinnor	2	1	8	15	-	2	-	28
	Män	24	3	28	30	-	7	1	93
	Totalt	26	4	36	45	-	9	1	121

4A. (forts.)

Universitet/högskola Nationellt forskningsämnesområde	Kön	Tjänstekategori							Totalt
		PROF	Fo-Ass	LEKT	ADJ	GTL	AFU	TA	
Skogs- och jordbruksvetenskap samt landskapsplanering	Kvinnor	1	-	-	-	-	-	-	1
	Män	-	-	-	-	-	-	-	-
	Totalt	1	-	-	-	-	-	-	1
Övriga forskningsområden	Kvinnor	-	-	22	54	-	2	2	80
	Män	2	-	7	24	-	1	1	35
	Totalt	2	-	29	78	-	3	3	115
Ingen ämneskod	Kvinnor	-	-	-	1	-	1	-	2
	Män	1	-	-	1	1	-	-	3
	Totalt	1	-	-	2	1	1	-	5
Försvarshögskolan	Kvinnor	-	3	5	16	-	25	3	52
	Män	16	1	15	33	-	100	3	168
	Totalt	16	4	20	49	-	125	6	220
Humaniora och religionsvetenskap	Kvinnor	-	-	-	5	-	-	-	5
	Män	2	-	-	6	-	-	-	8
	Totalt	2	-	-	11	-	-	-	13
Rättsvetenskap/juridik	Kvinnor	-	-	-	-	-	-	-	-
	Män	-	-	1	1	-	1	-	3
	Totalt	-	-	1	1	-	1	-	3
Samhällsvetenskap	Kvinnor	-	3	5	9	-	23	2	42
	Män	11	1	10	23	-	77	2	124
	Totalt	11	4	15	32	-	100	4	166
Teknikvetenskap	Kvinnor	-	-	-	-	-	-	1	1
	Män	3	-	4	2	-	11	1	21
	Totalt	3	-	4	2	-	11	2	22
Övriga forskningsområden	Kvinnor	-	-	-	2	-	1	-	3
	Män	-	-	-	1	-	-	-	1
	Totalt	-	-	-	3	-	1	-	4
Ingen ämneskod	Kvinnor	-	-	-	-	-	1	-	1
	Män	-	-	-	-	-	11	-	11
	Totalt	-	-	-	-	-	12	-	12
Gymnastik- och idrottshögskolan	Kvinnor	-	2	8	14	2	5	-	31
	Män	3	1	10	10	3	2	-	29
	Totalt	3	3	18	24	5	7	-	60
Humaniora och religionsvetenskap	Kvinnor	-	-	1	-	-	-	-	1
	Män	-	-	1	-	-	-	-	1
	Totalt	-	-	2	-	-	-	-	2
Samhällsvetenskap	Kvinnor	-	-	3	4	1	2	-	10
	Män	1	-	3	2	-	2	-	8
	Totalt	1	-	6	6	1	4	-	18
Medicin	Kvinnor	-	1	3	-	-	1	-	5
	Män	2	1	3	1	2	-	-	9
	Totalt	2	2	6	1	2	1	-	14
Övriga forskningsområden	Kvinnor	-	1	1	10	1	2	-	15
	Män	-	-	3	7	1	-	-	11
	Totalt	-	1	4	17	2	2	-	26
Högskolan i Borås	Kvinnor	13	-	49	107	1	12	3	185
	Män	23	3	57	74	-	9	6	172
	Totalt	36	3	106	181	1	21	9	357
Humaniora och religionsvetenskap	Kvinnor	1	-	5	12	1	-	-	19
	Män	1	-	2	2	-	-	-	5
	Totalt	2	-	7	14	1	-	-	24
Rättsvetenskap/juridik	Kvinnor	-	-	-	-	-	-	-	-
	Män	-	-	-	1	-	-	-	1
	Totalt	-	-	-	1	-	-	-	1

4A. (forts.)

Universitet/högskola Nationellt forskningsämnesområde	Kön	Tjänstekategori							Totalt
		PROF	Fo-Ass	LEKT	ADJ	GTL	AFU	TA	
Samhällsvetenskap	Kvinnor	8	-	23	52	-	4	-	87
	Män	11	-	33	39	-	3	3	89
	Totalt	19	-	56	91	-	7	3	176
Matematik	Kvinnor	-	-	-	1	-	-	-	1
	Män	1	-	1	3	-	-	-	5
	Totalt	1	-	1	4	-	-	-	6
Medicin	Kvinnor	-	-	-	-	-	-	-	-
	Män	-	-	1	1	-	-	-	2
	Totalt	-	-	1	1	-	-	-	2
Naturvetenskap	Kvinnor	-	-	1	4	-	-	-	5
	Män	-	-	2	-	-	-	-	2
	Totalt	-	-	3	4	-	-	-	7
Teknikvetenskap	Kvinnor	2	-	8	12	-	6	-	28
	Män	8	3	15	20	-	6	3	55
	Totalt	10	3	23	32	-	12	3	83
Övriga forskningsområden	Kvinnor	2	-	11	26	-	1	3	43
	Män	2	-	3	8	-	-	-	13
	Totalt	4	-	14	34	-	1	3	56
Ingen ämneskod	Kvinnor	-	-	1	-	-	1	-	2
	Män	-	-	-	-	-	-	-	-
	Totalt	-	-	1	-	-	1	-	2
Högskolan Dalarna	Kvinnor	5	3	55	152	1	10	1	227
	Män	25	1	65	106	1	11	3	212
	Totalt	30	4	120	258	2	21	4	439
Humaniora och religionsvetenskap	Kvinnor	2	-	18	63	1	-	-	84
	Män	5	-	22	15	-	-	-	42
	Totalt	7	-	40	78	1	-	-	126
Rättsvetenskap/juridik	Kvinnor	-	-	-	-	-	-	-	-
	Män	-	-	1	1	-	-	-	2
	Totalt	-	-	1	1	-	-	-	2
Samhällsvetenskap	Kvinnor	1	2	19	40	-	3	-	65
	Män	8	-	22	44	1	3	1	79
	Totalt	9	2	41	84	1	6	1	144
Matematik	Kvinnor	-	-	1	1	-	-	-	2
	Män	-	-	1	3	-	-	-	4
	Totalt	-	-	2	4	-	-	-	6
Medicin	Kvinnor	-	-	-	3	-	-	-	3
	Män	-	-	1	2	-	1	-	4
	Totalt	-	-	1	5	-	1	-	7
Odontologi	Kvinnor	-	-	1	-	-	-	-	1
	Män	-	-	-	-	-	-	-	-
	Totalt	-	-	1	-	-	-	-	1
Naturvetenskap	Kvinnor	-	-	1	3	-	-	1	5
	Män	1	-	2	5	-	-	-	8
	Totalt	1	-	3	8	-	-	1	13
Teknikvetenskap	Kvinnor	1	1	1	9	-	5	-	17
	Män	8	1	13	31	-	2	2	57
	Totalt	9	2	14	40	-	7	2	74
Skogs- och jordbruksvetenskap samt landskapsplanering	Kvinnor	-	-	-	-	-	1	-	1
	Män	-	-	-	1	-	4	-	5
	Totalt	-	-	-	1	-	5	-	6
Övriga forskningsområden	Kvinnor	1	-	14	33	-	1	-	49
	Män	3	-	3	4	-	-	-	10
	Totalt	4	-	17	37	-	1	-	59

4A. (forts.)

Universitet/högskola Nationellt forskningsämnesområde	Kön	Tjänstekategori							Totalt
		PROF	Fo-Ass	LEKT	ADJ	GTL	AFU	TA	
Ingen ämneskod	Kvinnor	-	-	-	-	-	-	-	-
	Män	-	-	-	-	-	1	-	1
	Totalt	-	-	-	-	-	1	-	1
Högskolan på Gotland	Kvinnor	1	-	16	19	3	2	3	44
	Män	13	-	32	27	1	4	2	79
	Totalt	14	-	48	46	4	6	5	123
Humaniora och religionsvetenskap	Kvinnor	-	-	9	6	1	2	-	18
	Män	5	-	10	8	-	3	1	27
	Totalt	5	-	19	14	1	5	1	45
Rättsvetenskap/juridik	Kvinnor	-	-	1	-	-	-	-	1
	Män	-	-	-	-	-	-	-	-
	Totalt	-	-	1	-	-	-	-	1
Samhällsvetenskap	Kvinnor	-	-	2	4	1	-	-	7
	Män	1	-	7	2	-	-	-	10
	Totalt	1	-	9	6	1	-	-	17
Matematik	Kvinnor	-	-	-	-	-	-	-	-
	Män	-	-	1	-	-	-	-	1
	Totalt	-	-	1	-	-	-	-	1
Naturvetenskap	Kvinnor	1	-	-	1	-	-	2	4
	Män	3	-	3	-	-	1	-	7
	Totalt	4	-	3	1	-	1	2	11
Teknikvetenskap	Kvinnor	-	-	4	8	1	-	1	14
	Män	4	-	11	17	1	-	1	34
	Totalt	4	-	15	25	2	-	2	48
Högskolan i Gävle	Kvinnor	2	-	58	107	-	14	3	184
	Män	25	-	78	94	-	11	9	217
	Totalt	27	-	136	201	-	25	12	401
Humaniora och religionsvetenskap	Kvinnor	1	-	8	10	-	2	-	21
	Män	2	-	17	11	-	-	-	30
	Totalt	3	-	25	21	-	2	-	51
Rättsvetenskap/juridik	Kvinnor	-	-	-	2	-	-	-	2
	Män	-	-	-	2	-	-	-	2
	Totalt	-	-	-	4	-	-	-	4
Samhällsvetenskap	Kvinnor	1	-	20	34	-	6	-	61
	Män	10	-	32	31	-	2	1	76
	Totalt	11	-	52	65	-	8	1	137
Matematik	Kvinnor	-	-	2	1	-	1	-	4
	Män	-	-	3	5	-	-	-	8
	Totalt	-	-	5	6	-	1	-	12
Medicin	Kvinnor	-	-	5	11	-	3	1	20
	Män	1	-	2	1	-	6	-	10
	Totalt	1	-	7	12	-	9	1	30
Naturvetenskap	Kvinnor	-	-	6	4	-	-	1	11
	Män	1	-	8	4	-	-	-	13
	Totalt	1	-	14	8	-	-	1	24
Teknikvetenskap	Kvinnor	-	-	7	17	-	1	1	26
	Män	11	-	16	33	-	3	8	71
	Totalt	11	-	23	50	-	4	9	97
Skogs- och jordbruksvetenskap samt landskapsplanering	Kvinnor	-	-	-	1	-	-	-	1
	Män	-	-	-	1	-	-	-	1
	Totalt	-	-	-	2	-	-	-	2
Övriga forskningsområden	Kvinnor	-	-	10	27	-	1	-	38
	Män	-	-	-	6	-	-	-	6
	Totalt	-	-	10	33	-	1	-	44

4A. (forts.)

Universitet/högskola Nationellt forskningsämnesområde	Kön	Tjänstekategori							Totalt
		PROF	Fo-Ass	LEKT	ADJ	GTL	AFU	TA	
Högskolan i Halmstad	Kvinnor	7	1	63	61	17	3	1	153
	Män	30	3	59	67	17	11	4	191
	Totalt	37	4	122	128	34	14	5	344
Humaniora och religionsvetenskap	Kvinnor	-	-	13	4	2	-	-	19
	Män	-	-	11	3	1	-	1	16
	Totalt	-	-	24	7	3	-	1	35
Rättsvetenskap/juridik	Kvinnor	-	-	-	2	-	-	-	2
	Män	-	-	-	3	-	-	1	4
	Totalt	-	-	-	5	-	-	1	6
Samhällsvetenskap	Kvinnor	3	-	27	18	8	-	1	57
	Män	11	1	27	35	11	5	1	91
	Totalt	14	1	54	53	19	5	2	148
Matematik	Kvinnor	1	-	1	1	1	-	-	4
	Män	1	-	3	2	1	-	-	7
	Totalt	2	-	4	3	2	-	-	11
Medicin	Kvinnor	-	-	2	3	-	-	-	5
	Män	-	-	-	-	-	-	-	-
	Totalt	-	-	2	3	-	-	-	5
Naturvetenskap	Kvinnor	-	-	2	2	1	-	-	5
	Män	5	-	6	-	-	1	-	12
	Totalt	5	-	8	2	1	1	-	17
Teknikvetenskap	Kvinnor	-	1	8	5	4	2	-	20
	Män	12	2	10	21	4	5	1	55
	Totalt	12	3	18	26	8	7	1	75
Övriga forskningsområden	Kvinnor	3	-	10	26	1	-	-	40
	Män	1	-	2	3	-	-	-	6
	Totalt	4	-	12	29	1	-	-	46
Ingen ämneskod	Kvinnor	-	-	-	-	-	1	-	1
	Män	-	-	-	-	-	-	-	-
	Totalt	-	-	-	-	-	1	-	1
Högskolan Kristianstad	Kvinnor	3	-	53	135	-	5	1	197
	Män	9	2	59	67	-	2	1	140
	Totalt	12	2	112	202	-	7	2	337
Humaniora och religionsvetenskap	Kvinnor	1	-	5	19	-	-	-	25
	Män	-	-	8	5	-	-	1	14
	Totalt	1	-	13	24	-	-	1	39
Rättsvetenskap/juridik	Kvinnor	-	-	-	-	-	-	-	-
	Män	-	-	1	3	-	-	-	4
	Totalt	-	-	1	3	-	-	-	4
Samhällsvetenskap	Kvinnor	-	-	19	40	-	1	-	60
	Män	3	-	25	35	-	-	-	63
	Totalt	3	-	44	75	-	1	-	123
Matematik	Kvinnor	-	-	1	2	-	1	-	4
	Män	-	-	2	2	-	-	-	4
	Totalt	-	-	3	4	-	1	-	8
Medicin	Kvinnor	-	-	3	6	-	-	-	9
	Män	1	-	2	-	-	-	-	3
	Totalt	1	-	5	6	-	-	-	12
Odontologi	Kvinnor	-	-	1	8	-	-	-	9
	Män	2	-	-	-	-	-	-	2
	Totalt	2	-	1	8	-	-	-	11
Naturvetenskap	Kvinnor	-	-	5	4	-	-	-	9
	Män	2	1	10	3	-	1	-	17
	Totalt	2	1	15	7	-	1	-	26

4A. (forts.)

Universitet/högskola Nationellt forskningsämnesområde	Kön	Tjänstekategori							Totalt
		PROF	Fo-Ass	LEKT	ADJ	GTL	AFU	TA	
Teknikvetenskap	Kvinnor	-	-	3	2	-	-	-	5
	Män	-	-	9	13	-	-	-	22
	Totalt	-	-	12	15	-	-	-	27
Skogs- och jordbruksvetenskap samt landskapsplanering	Kvinnor	-	-	-	-	-	-	-	-
	Män	-	-	-	-	-	1	-	1
	Totalt	-	-	-	-	-	1	-	1
Övriga forskningsområden	Kvinnor	2	-	16	54	-	-	1	73
	Män	1	1	2	6	-	-	-	10
	Totalt	3	1	18	60	-	-	1	83
Ingen ämneskod	Kvinnor	-	-	-	-	-	3	-	3
	Män	-	-	-	-	-	-	-	-
	Totalt	-	-	-	-	-	3	-	3
Högskolan i Skövde	Kvinnor	3	-	36	62	19	2	2	124
	Män	17	3	69	46	23	15	4	177
	Totalt	20	3	105	108	42	17	6	301
Humaniora och religionsvetenskap	Kvinnor	1	-	-	5	8	-	-	14
	Män	-	-	8	7	11	1	-	27
	Totalt	1	-	8	12	19	1	-	41
Rättsvetenskap/juridik	Kvinnor	-	-	-	2	-	-	-	2
	Män	-	-	-	-	-	-	-	-
	Totalt	-	-	-	2	-	-	-	2
Samhällsvetenskap	Kvinnor	-	-	6	23	5	-	-	34
	Män	3	-	13	10	3	1	2	32
	Totalt	3	-	19	33	8	1	2	66
Matematik	Kvinnor	-	-	-	-	-	-	-	-
	Män	-	-	4	2	-	-	-	6
	Totalt	-	-	4	2	-	-	-	6
Medicin	Kvinnor	-	-	3	1	1	-	-	5
	Män	-	-	1	1	-	-	-	2
	Totalt	-	-	4	2	1	-	-	7
Naturvetenskap	Kvinnor	1	-	6	7	-	1	-	15
	Män	3	-	10	4	-	-	1	18
	Totalt	4	-	16	11	-	1	1	33
Teknikvetenskap	Kvinnor	1	-	8	6	4	1	-	20
	Män	11	3	31	20	9	11	1	86
	Totalt	12	3	39	26	13	12	1	106
Skogs- och jordbruksvetenskap samt landskapsplanering	Kvinnor	-	-	-	-	-	-	-	-
	Män	-	-	-	-	-	-	-	-
	Totalt	-	-	-	-	-	-	-	-
Övriga forskningsområden	Kvinnor	-	-	13	18	1	-	2	34
	Män	-	-	2	2	-	-	-	4
	Totalt	-	-	15	20	1	-	2	38
Ingen ämneskod	Kvinnor	-	-	-	-	-	-	-	-
	Män	-	-	-	-	-	2	-	2
	Totalt	-	-	-	-	-	2	-	2
Högskolan Väst	Kvinnor	5	-	56	109	6	4	7	187
	Män	16	-	53	66	5	3	18	161
	Totalt	21	-	109	175	11	7	25	348
Humaniora och religionsvetenskap	Kvinnor	1	-	5	9	-	-	-	15
	Män	-	-	9	3	-	-	-	12
	Totalt	1	-	14	12	-	-	-	27
Rättsvetenskap/juridik	Kvinnor	-	-	2	1	-	-	-	3
	Män	-	-	1	3	-	-	-	4
	Totalt	-	-	3	4	-	-	-	7

4A. (forts.)

Universitet/högskola Nationellt forskningsämnesområde	Kön	Tjänstekategori							Totalt
		PROF	Fo-Ass	LEKT	ADJ	GTL	AFU	TA	
Samhällsvetenskap	Kvinnor	2	-	26	42	-	1	1	72
	Män	5	-	25	37	1	1	-	69
	Totalt	7	-	51	79	1	2	1	141
Matematik	Kvinnor	-	-	-	3	-	-	-	3
	Män	1	-	2	1	-	-	-	4
	Totalt	1	-	2	4	-	-	-	7
Medicin	Kvinnor	-	-	2	1	-	-	-	3
	Män	-	-	2	-	-	-	-	2
	Totalt	-	-	4	1	-	-	-	5
Naturvetenskap	Kvinnor	-	-	-	1	1	-	-	2
	Män	-	-	1	1	-	-	-	2
	Totalt	-	-	1	2	1	-	-	4
Teknikvetenskap	Kvinnor	-	-	7	10	-	-	5	22
	Män	8	-	13	18	3	2	18	62
	Totalt	8	-	20	28	3	2	23	84
Övriga forskningsområden	Kvinnor	2	-	14	41	1	3	1	62
	Män	2	-	-	3	-	-	-	5
	Totalt	4	-	14	44	1	3	1	67
Ingen ämneskod	Kvinnor	-	-	-	1	4	-	-	5
	Män	-	-	-	-	1	-	-	1
	Totalt	-	-	-	1	5	-	-	6
Södertörns högskola	Kvinnor	22	1	112	40	-	10	3	188
	Män	35	3	97	61	-	12	1	209
	Totalt	57	4	209	101	-	22	4	397
Humaniora och religionsvetenskap	Kvinnor	14	1	55	19	-	4	2	95
	Män	17	2	36	14	-	5	1	75
	Totalt	31	3	91	33	-	9	3	170
Rättsvetenskap/juridik	Kvinnor	-	-	2	-	-	-	-	2
	Män	-	-	1	-	-	-	-	1
	Totalt	-	-	3	-	-	-	-	3
Samhällsvetenskap	Kvinnor	4	-	38	16	-	5	-	63
	Män	14	1	44	36	-	5	-	100
	Totalt	18	1	82	52	-	10	-	163
Matematik	Kvinnor	-	-	-	-	-	-	-	-
	Män	-	-	-	1	-	-	-	1
	Totalt	-	-	-	1	-	-	-	1
Naturvetenskap	Kvinnor	2	-	11	4	-	1	1	19
	Män	3	-	14	7	-	1	-	25
	Totalt	5	-	25	11	-	2	1	44
Teknikvetenskap	Kvinnor	-	-	-	1	-	-	-	1
	Män	1	-	2	3	-	-	-	6
	Totalt	1	-	2	4	-	-	-	7
Övriga forskningsområden	Kvinnor	2	-	6	-	-	-	-	8
	Män	-	-	-	-	-	1	-	1
	Totalt	2	-	6	-	-	1	-	9
Dans- och cirkushögskolan	Kvinnor	4	-	13	12	-	2	2	33
	Män	-	-	6	8	-	1	2	17
	Totalt	4	-	19	20	-	3	4	50
Humaniora och religionsvetenskap	Kvinnor	4	-	13	12	-	2	2	33
	Män	-	-	6	8	-	-	2	16
	Totalt	4	-	19	20	-	2	4	49
Ingen ämneskod	Kvinnor	-	-	-	-	-	-	-	-
	Män	-	-	-	-	-	1	-	1
	Totalt	-	-	-	-	-	1	-	1

4A. (forts.)

Universitet/högskola Nationellt forskningsämnesområde	Kön	Tjänstekategori							Totalt
		PROF	Fo-Ass	LEKT	ADJ	GTL	AFU	TA	
Dramatiska institutet	Kvinnor	3	-	8	6	-	-	2	19
	Män	6	-	6	4	-	-	-	16
	Totalt	9	-	14	10	-	-	2	35
Humaniora och religionsvetenskap	Kvinnor	3	-	8	6	-	-	2	19
	Män	6	-	6	4	-	-	-	16
	Totalt	9	-	14	10	-	-	2	35
Konstfack	Kvinnor	11	-	17	17	11	7	-	63
	Män	8	-	11	20	10	6	3	58
	Totalt	19	-	28	37	21	13	3	121
Humaniora och religionsvetenskap	Kvinnor	11	-	15	17	11	6	-	60
	Män	8	-	10	20	10	4	3	55
	Totalt	19	-	25	37	21	10	3	115
Ingen ämneskod	Kvinnor	-	-	2	-	-	1	-	3
	Män	-	-	1	-	-	2	-	3
	Totalt	-	-	3	-	-	3	-	6
Kungl. Konsthögskolan	Kvinnor	4	-	6	8	2	-	-	20
	Män	5	-	1	7	-	3	-	16
	Totalt	9	-	7	15	2	3	-	36
Humaniora och religionsvetenskap	Kvinnor	4	-	6	8	2	-	-	20
	Män	5	-	1	7	-	3	-	16
	Totalt	9	-	7	15	2	3	-	36
Kungl. Musikhögskolan i Stockholm	Kvinnor	6	-	13	24	3	3	-	49
	Män	32	-	25	36	7	2	1	103
	Totalt	38	-	38	60	10	5	1	152
Humaniora och religionsvetenskap	Kvinnor	4	-	7	17	3	-	-	31
	Män	32	-	21	33	7	-	1	94
	Totalt	36	-	28	50	10	-	1	125
Samhällsvetenskap	Kvinnor	2	-	6	7	-	-	-	15
	Män	-	-	4	3	-	-	-	7
	Totalt	2	-	10	10	-	-	-	22
Ingen ämneskod	Kvinnor	-	-	-	-	-	3	-	3
	Män	-	-	-	-	-	2	-	2
	Totalt	-	-	-	-	-	5	-	5
Operahögskolan i Stockholm	Kvinnor	-	-	1	3	1	2	-	7
	Män	2	-	1	4	-	2	1	10
	Totalt	2	-	2	7	1	4	1	17
Humaniora och religionsvetenskap	Kvinnor	-	-	1	3	1	2	-	7
	Män	2	-	1	4	-	2	1	10
	Totalt	2	-	2	7	1	4	1	17
Teaterhögskolan i Stockholm	Kvinnor	2	-	-	6	1	-	1	10
	Män	2	-	-	6	3	1	1	13
	Totalt	4	-	-	12	4	1	2	23
Humaniora och religionsvetenskap	Kvinnor	2	-	-	6	-	-	1	9
	Män	2	-	-	6	-	1	1	10
	Totalt	4	-	-	12	-	1	2	19
Ingen ämneskod	Kvinnor	-	-	-	-	1	-	-	1
	Män	-	-	-	-	3	-	-	3
	Totalt	-	-	-	-	4	-	-	4
Beckmans Designhögskola	Kvinnor	1	-	5	4	-	-	-	10
	Män	-	-	5	2	1	3	1	12
	Totalt	1	-	10	6	1	3	1	22
Humaniora och religionsvetenskap	Kvinnor	1	-	5	4	-	-	-	10
	Män	-	-	5	2	1	-	1	9
	Totalt	1	-	10	6	1	-	1	19

4A. (forts.)

Universitet/högskola Nationellt forskningsämnesområde	Kön	Tjänstekategori							Totalt
		PROF	Fo-Ass	LEKT	ADJ	GTL	AFU	TA	
Ingen ämneskod	Kvinnor	-	-	-	-	-	-	-	-
	Män	-	-	-	-	-	3	-	3
	Totalt	-	-	-	-	-	3	-	3
Stockholms Musikpedagogiska Institut	Kvinnor	-	-	1	7	11	-	-	19
	Män	-	-	1	9	13	-	-	23
	Totalt	-	-	2	16	24	-	-	42
Humaniora och religionsvetenskap	Kvinnor	-	-	-	-	-	-	-	-
	Män	-	-	1	-	-	-	-	1
	Totalt	-	-	1	-	-	-	-	1
Samhällsvetenskap	Kvinnor	-	-	1	7	11	-	-	19
	Män	-	-	-	9	13	-	-	22
	Totalt	-	-	1	16	24	-	-	41
Center för Cognitiv Psykoterapi o Utb. i Göteborg	Kvinnor	1	-	-	-	-	-	8	9
	Män	-	-	-	-	-	-	-	-
	Totalt	1	-	-	-	-	-	8	9
Medicin	Kvinnor	1	-	-	-	-	-	8	9
	Män	-	-	-	-	-	-	-	-
	Totalt	1	-	-	-	-	-	8	9
Ericastiftelsen	Kvinnor	-	-	2	5	-	2	2	11
	Män	-	-	-	4	-	-	1	5
	Totalt	-	-	2	9	-	2	3	16
Medicin	Kvinnor	-	-	2	5	-	2	2	11
	Män	-	-	-	4	-	-	1	5
	Totalt	-	-	2	9	-	2	3	16
Ersta Sköndal högskola	Kvinnor	4	-	28	28	-	6	23	89
	Män	4	-	19	4	-	6	14	47
	Totalt	8	-	47	32	-	12	37	136
Humaniora och religionsvetenskap	Kvinnor	-	-	6	1	-	1	2	10
	Män	-	-	5	3	-	2	3	13
	Totalt	-	-	11	4	-	3	5	23
Samhällsvetenskap	Kvinnor	-	-	8	8	-	3	9	28
	Män	3	-	10	-	-	4	5	22
	Totalt	3	-	18	8	-	7	14	50
Övriga forskningsområden	Kvinnor	4	-	14	19	-	2	12	51
	Män	1	-	4	1	-	-	6	12
	Totalt	5	-	18	20	-	2	18	63
Gammelkroppa skogsskola	Kvinnor	-	-	-	1	-	-	1	2
	Män	-	-	-	1	-	-	1	2
	Totalt	-	-	-	2	-	-	2	4
Samhällsvetenskap	Kvinnor	-	-	-	-	-	-	1	1
	Män	-	-	-	-	-	-	-	-
	Totalt	-	-	-	-	-	-	1	1
Skogs- och jordbruksvetenskap samt landskapsplanering	Kvinnor	-	-	-	1	-	-	-	1
	Män	-	-	-	1	-	-	1	2
	Totalt	-	-	-	2	-	-	1	3
Johannelunds Teologiska högskola	Kvinnor	-	-	-	4	-	-	-	4
	Män	-	-	6	2	-	-	1	9
	Totalt	-	-	6	6	-	-	1	13
Humaniora och religionsvetenskap	Kvinnor	-	-	-	4	-	-	-	4
	Män	-	-	5	2	-	-	1	8
	Totalt	-	-	5	6	-	-	1	12
Samhällsvetenskap	Kvinnor	-	-	-	-	-	-	-	-
	Män	-	-	1	-	-	-	-	1
	Totalt	-	-	1	-	-	-	-	1

4A. (forts.)

Universitet/högskola Nationellt forskningsämnesområde	Kön	Tjänstekategori							Totalt
		PROF	Fo-Ass	LEKT	ADJ	GTL	AFU	TA	
Röda korsets högskola	Kvinnor	1	-	14	35	-	-	2	52
	Män	-	-	3	3	-	-	-	6
	Totalt	1	-	17	38	-	-	2	58
Medicin	Kvinnor	-	-	-	1	-	-	-	1
	Män	-	-	-	-	-	-	-	-
	Totalt	-	-	-	1	-	-	-	1
Övriga forskningsområden	Kvinnor	1	-	14	34	-	-	2	51
	Män	-	-	3	3	-	-	-	6
	Totalt	1	-	17	37	-	-	2	57
Sophiahemmet Högskola	Kvinnor	1	-	9	39	-	-	-	49
	Män	-	-	4	3	-	-	-	7
	Totalt	1	-	13	42	-	-	-	56
Samhällsvetenskap	Kvinnor	-	-	-	1	-	-	-	1
	Män	-	-	1	-	-	-	-	1
	Totalt	-	-	1	1	-	-	-	2
Medicin	Kvinnor	1	-	2	15	-	-	-	18
	Män	-	-	2	-	-	-	-	2
	Totalt	1	-	4	15	-	-	-	20
Övriga forskningsområden	Kvinnor	-	-	7	23	-	-	-	30
	Män	-	-	1	3	-	-	-	4
	Totalt	-	-	8	26	-	-	-	34
Stockholms akademi för psykoterapiutbildning	Kvinnor	-	-	-	-	-	-	1	1
	Män	-	-	-	-	-	-	1	1
	Totalt	-	-	-	-	-	-	2	2
Samhällsvetenskap	Kvinnor	-	-	-	-	-	-	1	1
	Män	-	-	-	-	-	-	1	1
	Totalt	-	-	-	-	-	-	2	2
Svenska institutet för kognitiv psyko- terapi	Kvinnor	-	-	1	7	-	-	2	10
	Män	-	-	-	1	1	-	2	4
	Totalt	-	-	1	8	1	-	4	14
Samhällsvetenskap	Kvinnor	-	-	1	7	-	-	2	10
	Män	-	-	-	1	1	-	2	4
	Totalt	-	-	1	8	1	-	4	14
Teologiska Högskolan, Stockholm	Kvinnor	-	-	5	1	-	-	-	6
	Män	2	-	8	-	-	-	1	11
	Totalt	2	-	13	1	-	-	1	17
Humaniora och religionsvetenskap	Kvinnor	-	-	5	1	-	-	-	6
	Män	2	-	8	-	-	-	1	11
	Totalt	2	-	13	1	-	-	1	17
Örebro Teologiska Högskola	Kvinnor	-	-	-	1	-	-	3	4
	Män	-	-	6	4	-	-	4	14
	Totalt	-	-	6	5	-	-	7	18
Humaniora och religionsvetenskap	Kvinnor	-	-	-	1	-	-	3	4
	Män	-	-	6	4	-	-	4	14
	Totalt	-	-	6	5	-	-	7	18
Linnéuniversitetet	Kvinnor	24	5	155	213	13	19	18	447
	Män	86	10	195	223	11	26	17	568
	Totalt	110	15	350	436	24	45	35	1 015
Humaniora och religionsvetenskap	Kvinnor	7	-	38	34	2	2	1	84
	Män	9	2	34	25	2	2	1	75
	Totalt	16	2	72	59	4	4	2	159
Rättsvetenskap/juridik	Kvinnor	-	-	2	4	-	-	-	6
	Män	1	-	3	7	-	-	-	11
	Totalt	1	-	5	11	-	-	-	17

4A. (forts.)

Universitet/högskola Nationellt forskningsämnesområde	Kön	Tjänstekategori							Totalt
		PROF	Fo-Ass	LEKT	ADJ	GTL	AFU	TA	
Samhällsvetenskap	Kvinnor	7	4	69	98	4	7	6	195
	Män	32	2	93	98	3	13	4	245
	Totalt	39	6	162	196	7	20	10	440
Matematik	Kvinnor	-	-	5	11	-	3	-	19
	Män	3	2	7	12	-	1	-	25
	Totalt	3	2	12	23	-	4	-	44
Medicin	Kvinnor	1	-	9	2	-	1	-	13
	Män	5	-	1	-	-	-	-	6
	Totalt	6	-	10	2	-	1	-	19
Naturvetenskap	Kvinnor	4	-	9	6	-	3	10	32
	Män	13	4	21	10	-	6	7	61
	Totalt	17	4	30	16	-	9	17	93
Teknikvetenskap	Kvinnor	1	-	7	11	3	1	1	24
	Män	18	-	28	64	3	1	5	119
	Totalt	19	-	35	75	6	2	6	143
Skogs- och jordbruksvetenskap samt landskapsplanering	Kvinnor	-	-	1	1	-	-	-	2
	Män	4	-	2	2	2	3	-	13
	Totalt	4	-	3	3	2	3	-	15
Övriga forskningsområden	Kvinnor	4	1	15	46	4	-	-	70
	Män	1	-	6	5	1	-	-	13
	Totalt	5	1	21	51	5	-	-	83
Ingen ämneskod	Kvinnor	-	-	-	-	-	2	-	2
	Män	-	-	-	-	-	-	-	-
	Totalt	-	-	-	-	-	2	-	2
Newmaninstitutet	Kvinnor	-	-	-	1	-	-	-	1
	Män	-	-	4	-	3	1	-	8
	Totalt	-	-	4	1	3	1	-	9
Humaniora och religionsvetenskap	Kvinnor	-	-	-	1	-	-	-	1
	Män	-	-	4	-	3	1	-	8
	Totalt	-	-	4	1	3	1	-	9
Svenska psykoanalytiska föreningen	Kvinnor	-	-	-	4	-	1	1	6
	Män	-	-	-	1	-	2	-	3
	Totalt	-	-	-	5	-	3	1	9
Samhällsvetenskap	Kvinnor	-	-	-	4	-	1	1	6
	Män	-	-	-	1	-	2	-	3
	Totalt	-	-	-	5	-	3	1	9

Förklaring till tjänstekategorierna:

PROF = Professor, **FoAss** = Forskarassistent, **LEKT** = Lektor, **ADJ** = Adjunkt, **GTL** = Gäst- och timlärare, **AFU** = Annan forskande och undervisande personal och **TA** = Teknisk och administrativ personal som arbetar med undervisning och forskning

4B. Forskande och undervisande personal, omräknade till helårspersoner, fördelade efter universitet/högskola, nationellt forskningsämnesområde, kön och tjänstekategori 2010

4B. Number of teaching and research staff (FTE) by university/higher education institution, national research subject area, sex and type of employment 2010

Universitet/högskola Nationellt forskningsämnesområde	Kön	Tjänstekategori							Totalt
		PROF	Fo-Ass	LEKT	ADJ	GTL	AFU	TA	
Totalt	Kvinnor	965	538	3 094	3 184	206	2 436	801	11 226
	Män	3 549	768	4 026	2 553	242	3 065	961	15 164
	Totalt	4 515	1 306	7 120	5 737	448	5 501	1 762	26 390
Uppsala universitet	Kvinnor	106	66	242	108	31	314	91	959
	Män	410	94	248	64	26	418	97	1 357
	Totalt	516	160	491	172	57	732	188	2 316
Humaniora och religionsvetenskap	Kvinnor	25	8	67	15	9	57	1	181
	Män	52	15	51	10	6	49	2	186
	Totalt	77	23	118	26	15	106	2	366
Rättsvetenskap/juridik	Kvinnor	5	2	15	3	9	7	-	40
	Män	17	-	15	4	10	2	1	49
	Totalt	22	2	30	6	19	9	1	89
Samhällsvetenskap	Kvinnor	20	11	63	33	5	43	1	176
	Män	59	16	69	30	3	48	5	230
	Totalt	78	27	132	63	9	91	6	406
Matematik	Kvinnor	1	-	6	1	-	2	-	10
	Män	15	3	9	0	-	14	-	41
	Totalt	16	3	15	1	-	16	-	51
Medicin	Kvinnor	27	14	32	23	4	96	68	263
	Män	92	9	15	4	2	82	16	220
	Totalt	120	23	47	26	6	178	84	483
Farmaci	Kvinnor	4	3	7	8	1	10	1	34
	Män	21	5	8	-	2	14	1	50
	Totalt	25	8	15	8	3	23	2	83
Naturvetenskap	Kvinnor	18	21	21	2	1	64	20	148
	Män	112	35	46	4	2	150	53	402
	Totalt	131	56	68	6	3	214	73	549
Teknikvetenskap	Kvinnor	1	3	6	3	-	12	1	26
	Män	36	9	33	10	1	47	20	156
	Totalt	37	12	39	13	1	60	21	182
Övriga forskningsområden	Kvinnor	6	4	26	20	2	24	-	81
	Män	4	3	2	3	-	11	0	23
	Totalt	10	7	28	23	2	35	0	104
Ingen ämneskod	Kvinnor	-	-	-	-	-	-	-	-
	Män	0	-	-	-	-	1	-	1
	Totalt	0	-	-	-	-	1	-	1
Lunds universitet	Kvinnor	124	77	256	142	15	267	12	893
	Män	476	116	439	144	21	379	8	1 583
	Totalt	600	193	695	286	35	646	20	2 476
Humaniora och religionsvetenskap	Kvinnor	29	9	54	28	2	36	3	161
	Män	60	9	76	40	1	45	1	233
	Totalt	89	18	130	68	3	82	4	393
Rättsvetenskap/juridik	Kvinnor	4	2	10	7	-	7	-	30
	Män	10	5	13	7	-	6	-	41
	Totalt	14	7	23	14	-	13	-	71
Samhällsvetenskap	Kvinnor	17	13	77	32	2	17	1	159
	Män	47	9	128	33	2	25	-	245
	Totalt	65	22	206	64	4	42	1	404
Matematik	Kvinnor	3	-	11	-	-	-	-	14
	Män	16	6	20	4	-	7	0	55
	Totalt	19	6	32	4	-	7	0	69

4B. (forts.)

Universitet/högskola Nationellt forskningsämnesområde	Kön	Tjänstekategori							Totalt
		PROF	Fo-Ass	LEKT	ADJ	GTL	AFU	TA	
Medicin	Kvinnor	29	21	17	14	-	110	4	195
	Män	114	15	19	3	4	95	4	254
	Totalt	143	37	36	17	4	206	7	449
Naturvetenskap	Kvinnor	15	13	23	8	-	45	2	106
	Män	116	28	61	5	2	110	2	323
	Totalt	131	41	84	13	2	155	4	429
Teknikvetenskap	Kvinnor	20	19	34	16	7	43	3	140
	Män	106	42	110	45	10	81	2	396
	Totalt	126	60	144	61	17	124	4	536
Övriga forskningsområden	Kvinnor	7	-	30	36	4	4	-	81
	Män	6	2	8	5	1	4	-	26
	Totalt	13	2	38	41	6	8	-	107
Ingen ämneskod	Kvinnor	-	-	-	3	0	4	-	7
	Män	0	-	4	1	1	5	-	11
	Totalt	0	-	4	4	1	9	-	18
Göteborgs universitet	Kvinnor	118	46	334	187	38	327	46	1 096
	Män	361	39	316	142	45	251	54	1 207
	Totalt	479	85	650	329	82	578	100	2 303
Humaniora och religionsvetenskap	Kvinnor	23	4	71	50	4	23	2	179
	Män	56	5	73	61	6	29	1	231
	Totalt	80	9	144	111	10	52	3	409
Rättsvetenskap/juridik	Kvinnor	3	-	3	5	-	1	-	11
	Män	7	-	13	6	1	0	1	29
	Totalt	10	-	16	11	1	1	1	41
Samhällsvetenskap	Kvinnor	23	7	160	87	6	67	9	358
	Män	78	7	145	65	22	66	6	388
	Totalt	100	13	305	152	28	133	15	746
Matematik	Kvinnor	1	2	3	-	-	-	1	7
	Män	3	-	4	-	-	2	1	10
	Totalt	4	2	7	-	-	2	2	16
Medicin	Kvinnor	42	18	19	4	14	183	9	289
	Män	124	13	17	1	7	94	2	258
	Totalt	166	30	35	5	21	277	11	546
Odontologi	Kvinnor	1	-	8	4	2	4	-	18
	Män	16	-	6	1	5	1	-	28
	Totalt	17	-	13	5	7	4	-	47
Naturvetenskap	Kvinnor	19	10	12	-	-	44	25	110
	Män	70	14	36	3	2	56	42	222
	Totalt	89	24	48	3	2	100	67	332
Teknikvetenskap	Kvinnor	0	-	8	1	1	1	-	10
	Män	6	-	19	1	-	-	-	26
	Totalt	6	-	27	2	1	1	-	37
Övriga forskningsområden	Kvinnor	6	6	51	36	9	5	0	113
	Män	1	1	4	4	1	2	1	15
	Totalt	7	7	55	41	11	8	1	128
Ingen ämneskod	Kvinnor	-	-	-	-	1	-	-	1
	Män	0	-	-	-	-	-	-	0
	Totalt	0	-	-	-	1	-	-	1
Stockholms universitet	Kvinnor	120	40	259	181	35	260	172	1 067
	Män	298	56	276	107	33	297	153	1 220
	Totalt	418	97	535	288	68	556	325	2 287
Humaniora och religionsvetenskap	Kvinnor	35	13	76	51	11	54	32	272
	Män	55	16	65	30	6	45	19	236
	Totalt	91	29	141	81	16	99	51	508

4B. (forts.)

Universitet/högskola Nationellt forskningsämnesområde	Kön	Tjänstekategori							Totalt
		PROF	Fo-Ass	LEKT	ADJ	GTL	AFU	TA	
Rättsvetenskap/juridik	Kvinnor	6	0	7	4	11	8	1	36
	Män	21	-	11	6	15	6	3	62
	Totalt	27	0	18	10	25	14	4	99
Samhällsvetenskap	Kvinnor	42	6	148	95	11	95	22	419
	Män	91	17	138	50	11	81	26	413
	Totalt	132	22	286	145	22	177	48	832
Matematik	Kvinnor	1	2	7	14	1	1	4	30
	Män	10	1	10	5	1	2	4	32
	Totalt	11	3	17	18	2	3	8	62
Medicin	Kvinnor	-	-	-	1	-	2	-	2
	Män	2	-	-	-	-	-	-	2
	Totalt	2	-	-	1	-	2	-	4
Naturvetenskap	Kvinnor	34	19	19	5	1	97	113	288
	Män	116	23	50	7	1	161	97	455
	Totalt	150	42	68	12	2	259	210	743
Teknikvetenskap	Kvinnor	1	-	1	6	-	0	1	8
	Män	2	-	2	6	-	1	4	15
	Totalt	3	-	3	12	-	1	4	24
Övriga forskningsområden	Kvinnor	1	-	1	4	-	2	-	7
	Män	1	-	-	2	-	0	-	2
	Totalt	2	-	1	5	-	2	-	10
Ingen ämneskod	Kvinnor	-	-	-	1	1	1	-	3
	Män	-	-	1	1	0	-	-	2
	Totalt	-	-	1	2	1	1	-	5
Umeå universitet	Kvinnor	68	34	245	189	1	155	100	793
	Män	227	45	343	152	1	152	88	1 008
	Totalt	296	79	588	340	3	307	188	1 801
Humaniora och religionsvetenskap	Kvinnor	6	7	34	17	1	21	1	86
	Män	26	4	38	12	0	21	-	101
	Totalt	32	11	71	29	1	42	1	188
Rättsvetenskap/juridik	Kvinnor	1	1	8	11	-	1	-	22
	Män	4	-	6	6	-	-	1	16
	Totalt	5	1	14	16	-	1	1	38
Samhällsvetenskap	Kvinnor	16	11	97	71	0	33	13	239
	Män	38	6	120	77	0	17	9	268
	Totalt	54	17	217	148	1	50	21	507
Matematik	Kvinnor	1	-	2	-	-	2	-	6
	Män	5	3	18	4	-	7	1	38
	Totalt	6	3	20	4	-	10	1	43
Medicin	Kvinnor	21	9	31	7	0	41	52	161
	Män	84	6	69	4	0	39	34	235
	Totalt	105	15	99	11	0	79	85	396
Odontologi	Kvinnor	2	-	10	7	-	5	-	24
	Män	4	-	7	2	0	1	2	16
	Totalt	6	-	17	9	0	6	2	40
Farmaci	Kvinnor	-	-	2	1	-	1	1	5
	Män	-	-	1	-	-	1	-	2
	Totalt	-	-	3	1	-	2	1	7
Naturvetenskap	Kvinnor	14	7	13	8	-	34	25	101
	Män	55	19	52	7	-	45	26	202
	Totalt	69	25	64	15	-	80	51	304
Teknikvetenskap	Kvinnor	-	-	8	6	-	7	8	28
	Män	9	5	24	28	-	13	17	97
	Totalt	9	5	32	35	-	20	25	125

4B. (forts.)

Universitet/högskola Nationellt forskningsämnesområde	Kön	Tjänstekategori							Totalt
		PROF	Fo-Ass	LEKT	ADJ	GTL	AFU	TA	
Skogs- och jordbruksvetenskap samt landskapsplanering	Kvinnor	-	-	-	-	-	-	1	1
	Män	-	-	-	-	-	-	-	-
	Totalt	-	-	-	-	-	-	1	1
Övriga forskningsområden	Kvinnor	7	-	42	61	-	7	-	116
	Män	3	2	9	12	-	2	-	28
	Totalt	10	2	50	73	-	9	-	144
Ingen ämneskod	Kvinnor	-	-	0	-	-	3	-	4
	Män	-	-	-	-	-	5	-	5
	Totalt	-	-	0	-	-	8	-	8
Linköpings universitet	Kvinnor	60	45	196	155	0	58	69	583
	Män	228	65	287	121	1	118	66	884
	Totalt	288	110	483	276	1	175	135	1 468
Humaniora och religionsvetenskap	Kvinnor	4	1	13	34	-	1	1	54
	Män	12	2	19	21	-	0	2	56
	Totalt	15	3	33	55	-	2	3	110
Rättsvetenskap/juridik	Kvinnor	1	-	4	2	-	-	-	7
	Män	0	-	3	2	-	-	-	5
	Totalt	1	-	7	5	-	-	-	12
Samhällsvetenskap	Kvinnor	7	5	54	32	-	9	3	109
	Män	22	8	57	29	0	7	2	126
	Totalt	29	13	111	61	0	15	5	235
Matematik	Kvinnor	2	-	3	4	-	1	-	10
	Män	12	1	36	9	0	6	-	64
	Totalt	14	1	39	13	0	7	-	74
Medicin	Kvinnor	18	9	29	11	-	21	53	141
	Män	59	8	20	2	0	15	18	122
	Totalt	77	17	49	13	0	36	70	263
Naturvetenskap	Kvinnor	4	1	9	1	-	6	4	24
	Män	12	3	23	4	-	9	5	55
	Totalt	16	4	31	5	-	15	8	79
Teknikvetenskap	Kvinnor	10	8	25	7	0	15	9	74
	Män	90	39	106	42	-	70	36	383
	Totalt	100	47	132	49	0	86	44	457
Övriga forskningsområden	Kvinnor	15	22	58	62	0	5	1	162
	Män	22	3	23	11	0	10	4	72
	Totalt	37	25	80	73	0	15	5	234
Ingen ämneskod	Kvinnor	-	-	-	2	-	-	-	2
	Män	-	-	-	-	-	0	-	0
	Totalt	-	-	-	2	-	0	-	2
Karolinska institutet	Kvinnor	84	73	85	148	-	393	32	815
	Män	261	70	72	47	-	364	19	832
	Totalt	344	144	156	195	-	757	51	1 647
Medicin	Kvinnor	68	65	36	39	-	368	30	606
	Män	244	66	57	17	-	353	18	755
	Totalt	313	132	92	56	-	720	48	1 361
Odontologi	Kvinnor	2	-	10	17	-	5	2	36
	Män	10	-	4	16	-	3	1	34
	Totalt	12	-	14	33	-	8	3	70
Övriga forskningsområden	Kvinnor	13	8	39	91	-	21	-	172
	Män	6	4	11	14	-	8	-	43
	Totalt	20	12	50	105	-	29	-	215
Ingen ämneskod	Kvinnor	-	-	-	1	-	-	-	1
	Män	1	-	-	-	-	-	-	1
	Totalt	1	-	-	1	-	-	-	1

4B. (forts.)

Universitet/högskola Nationellt forskningsämnesområde	Kön	Tjänstekategori							Totalt
		PROF	Fo-Ass	LEKT	ADJ	GTL	AFU	TA	
Kungl. Tekniska högskolan	Kvinnor	30	28	42	44	12	102	51	309
	Män	260	81	172	138	26	255	127	1 059
	Totalt	291	108	214	182	38	358	178	1 368
Humaniora och religionsvetenskap	Kvinnor	1	-	3	4	0	4	1	12
	Män	3	3	-	3	-	4	5	17
	Totalt	4	3	3	6	0	8	6	29
Rättsvetenskap/juridik	Kvinnor	-	-	-	-	-	-	-	-
	Män	-	-	-	1	-	-	-	1
	Totalt	-	-	-	1	-	-	-	1
Samhällsvetenskap	Kvinnor	-	1	-	4	1	5	3	12
	Män	5	1	1	6	2	2	2	20
	Totalt	5	2	1	10	3	6	5	32
Matematik	Kvinnor	1	1	4	3	-	2	-	10
	Män	27	7	26	12	-	2	0	75
	Totalt	28	8	30	15	-	4	0	85
Medicin	Kvinnor	-	-	-	1	-	2	-	3
	Män	1	-	-	-	-	5	2	8
	Totalt	1	-	-	1	-	7	2	11
Naturvetenskap	Kvinnor	6	3	6	3	-	11	-	29
	Män	47	7	23	10	-	39	15	140
	Totalt	52	10	29	13	-	50	15	169
Teknikvetenskap	Kvinnor	22	22	29	30	11	75	47	236
	Män	178	63	122	106	24	203	103	799
	Totalt	199	85	151	136	35	278	150	1 034
Övriga forskningsområden	Kvinnor	1	1	-	-	-	3	1	6
	Män	-	-	-	-	-	-	-	-
	Totalt	1	1	-	-	-	3	1	6
Chalmers tekniska högskola	Kvinnor	15	19	61	15	3	58	59	229
	Män	167	53	246	62	11	143	148	829
	Totalt	182	72	307	77	13	201	207	1 058
Humaniora och religionsvetenskap	Kvinnor	-	1	2	8	-	-	-	11
	Män	1	-	3	1	-	2	-	6
	Totalt	1	1	5	9	-	2	-	17
Samhällsvetenskap	Kvinnor	-	-	1	-	-	-	1	2
	Män	1	-	2	2	0	1	-	5
	Totalt	1	-	3	2	0	1	1	7
Matematik	Kvinnor	-	2	9	-	-	1	-	12
	Män	17	2	34	6	2	6	1	68
	Totalt	17	4	43	6	2	7	1	80
Naturvetenskap	Kvinnor	1	3	6	-	-	22	14	45
	Män	28	11	27	1	1	33	18	119
	Totalt	29	14	32	1	1	55	32	164
Teknikvetenskap	Kvinnor	14	13	44	7	3	35	45	160
	Män	121	40	180	52	8	102	128	631
	Totalt	134	53	224	59	11	137	173	790
Luleå tekniska universitet	Kvinnor	15	18	72	65	0	9	4	183
	Män	83	32	117	69	3	29	10	342
	Totalt	98	50	189	134	3	38	14	525
Humaniora och religionsvetenskap	Kvinnor	-	2	15	20	-	-	-	37
	Män	9	-	13	20	0	-	-	43
	Totalt	9	2	28	41	0	-	-	80
Rättsvetenskap/juridik	Kvinnor	-	-	-	1	-	-	1	2
	Män	1	-	-	-	-	-	-	1
	Totalt	1	-	-	1	-	-	1	3

4B. (forts.)

Universitet/högskola Nationellt forskningsämnesområde	Kön	Tjänstekategori							Totalt
		PROF	Fo-Ass	LEKT	ADJ	GTL	AFU	TA	
Samhällsvetenskap	Kvinnor	2	1	10	16	-	-	1	30
	Män	3	1	6	5	-	-	-	15
	Totalt	5	2	16	21	-	-	1	45
Matematik	Kvinnor	1	-	2	1	-	-	-	4
	Män	5	2	11	2	-	1	-	21
	Totalt	6	2	13	3	-	1	-	25
Naturvetenskap	Kvinnor	-	2	4	-	-	-	-	6
	Män	6	2	8	-	-	2	-	18
	Totalt	6	4	12	-	-	2	-	24
Teknikvetenskap	Kvinnor	6	12	27	6	-	5	2	59
	Män	58	27	74	34	2	25	9	229
	Totalt	64	39	101	41	2	30	11	288
Övriga forskningsområden	Kvinnor	5	1	15	19	0	2	-	42
	Män	3	-	5	6	-	-	1	14
	Totalt	7	1	19	26	0	2	1	56
Ingen ämneskod	Kvinnor	-	-	-	1	-	2	-	3
	Män	-	-	-	1	0	1	-	2
	Totalt	-	-	-	2	0	3	-	5
Handelshögskolan i Stockholm	Kvinnor	1	-	3	1	-	11	2	18
	Män	31	1	26	3	-	25	3	89
	Totalt	32	1	29	3	-	36	5	107
Humaniora och religionsvetenskap	Kvinnor	-	-	-	0	-	-	-	0
	Män	-	-	2	1	-	-	-	3
	Totalt	-	-	2	1	-	-	-	3
Rättsvetenskap/juridik	Kvinnor	-	-	-	-	-	-	-	-
	Män	1	-	2	0	-	-	0	3
	Totalt	1	-	2	0	-	-	0	3
Samhällsvetenskap	Kvinnor	1	-	3	0	-	11	2	17
	Män	30	1	22	2	-	25	3	83
	Totalt	31	1	25	2	-	36	4	100
Sveriges lantbruksuniversitet	Kvinnor	50	46	50	102	2	306	52	608
	Män	174	52	52	45	6	361	57	747
	Totalt	224	98	103	147	7	667	110	1 355
Humaniora och religionsvetenskap	Kvinnor	-	-	1	-	-	2	1	4
	Män	1	1	1	-	-	-	-	2
	Totalt	1	1	2	-	-	2	1	6
Samhällsvetenskap	Kvinnor	-	2	1	3	-	1	-	7
	Män	3	1	3	2	1	4	-	14
	Totalt	3	3	4	5	1	5	-	21
Medicin	Kvinnor	-	-	-	-	-	-	-	-
	Män	-	-	-	-	-	-	-	-
	Totalt	-	-	-	-	-	-	-	-
Naturvetenskap	Kvinnor	5	6	-	-	-	38	11	59
	Män	21	14	6	1	0	71	14	126
	Totalt	25	20	6	1	0	108	25	185
Teknikvetenskap	Kvinnor	-	-	-	-	-	-	-	-
	Män	-	-	-	-	-	-	-	-
	Totalt	-	-	-	-	-	-	-	-
Skogs- och jordbruksvetenskap samt landskapsplanering	Kvinnor	35	30	28	30	2	230	28	382
	Män	123	34	35	31	4	274	42	544
	Totalt	158	64	64	61	6	504	70	926
Veterinärmedicin	Kvinnor	9	8	20	69	-	34	13	152
	Män	26	2	8	11	-	13	2	61
	Totalt	35	10	28	80	-	47	15	213

4B. (forts.)

Universitet/högskola Nationellt forskningsämnesområde	Kön	Tjänstekategori							Totalt
		PROF	Fo-Ass	LEKT	ADJ	GTL	AFU	TA	
Ingen ämneskod	Kvinnor	2	-	-	0	-	2	-	4
	Män	0	-	-	-	-	-	-	0
	Totalt	2	-	-	0	-	2	-	4
Karlstads universitet	Kvinnor	13	4	107	142	2	14	4	286
	Män	47	7	125	112	3	12	3	308
	Totalt	59	11	232	254	5	26	7	594
Humaniora och religionsvetenskap	Kvinnor	2	-	21	32	1	-	-	56
	Män	7	1	21	25	-	-	-	54
	Totalt	9	1	42	57	1	-	-	109
Rättsvetenskap/juridik	Kvinnor	-	-	1	1	-	-	-	2
	Män	0	-	2	5	-	-	-	7
	Totalt	0	-	3	6	-	-	-	9
Samhällsvetenskap	Kvinnor	5	1	39	43	1	5	4	98
	Män	21	1	54	46	3	8	-	133
	Totalt	27	2	94	89	4	13	4	231
Matematik	Kvinnor	-	-	2	5	-	1	-	8
	Män	2	-	6	7	-	-	-	16
	Totalt	2	-	8	12	-	1	-	23
Medicin	Kvinnor	2	2	5	-	-	4	-	14
	Män	2	1	3	-	-	-	-	6
	Totalt	4	3	8	-	-	4	-	20
Odontologi	Kvinnor	-	-	1	7	-	1	-	8
	Män	0	-	-	1	-	-	-	1
	Totalt	0	-	1	8	-	1	-	10
Farmaci	Kvinnor	-	-	-	-	-	-	-	-
	Män	1	-	-	-	-	-	-	1
	Totalt	1	-	-	-	-	-	-	1
Naturvetenskap	Kvinnor	-	-	13	13	-	-	-	26
	Män	8	4	17	4	0	1	2	36
	Totalt	8	4	30	18	0	1	2	62
Teknikvetenskap	Kvinnor	1	1	8	7	-	2	1	20
	Män	4	-	15	21	-	2	1	43
	Totalt	5	1	23	28	-	4	2	63
Övriga forskningsområden	Kvinnor	3	-	17	31	-	1	-	52
	Män	0	-	4	3	0	-	-	8
	Totalt	3	-	22	34	0	1	-	60
Ingen ämneskod	Kvinnor	-	-	-	2	-	1	-	3
	Män	-	-	2	1	-	1	-	4
	Totalt	-	-	2	3	-	2	-	7
Mittuniversitetet	Kvinnor	9	1	64	103	5	11	15	209
	Män	55	8	83	74	4	21	25	269
	Totalt	64	9	147	177	8	32	40	478
Humaniora och religionsvetenskap	Kvinnor	-	-	8	6	3	1	-	18
	Män	5	1	7	5	1	-	1	20
	Totalt	5	1	16	11	4	1	1	38
Rättsvetenskap/juridik	Kvinnor	-	-	-	1	-	-	-	1
	Män	-	-	-	1	-	-	-	1
	Totalt	-	-	-	2	-	-	-	2
Samhällsvetenskap	Kvinnor	4	1	34	44	1	5	5	93
	Män	16	3	35	37	1	2	4	97
	Totalt	19	4	69	81	2	7	9	191
Matematik	Kvinnor	-	-	2	4	0	-	-	7
	Män	2	-	6	2	0	1	-	11
	Totalt	2	-	8	7	0	1	-	18

4B. (forts.)

Universitet/högskola Nationellt forskningsämnesområde	Kön	Tjänstekategori							Totalt
		PROF	Fo-Ass	LEKT	ADJ	GTL	AFU	TA	
Medicin	Kvinnor	-	-	6	2	-	-	1	8
	Män	1	-	3	-	-	-	-	4
	Totalt	1	-	8	2	-	-	1	12
Naturvetenskap	Kvinnor	3	-	2	-	1	4	2	11
	Män	7	1	9	3	0	4	2	25
	Totalt	9	1	11	3	1	8	4	36
Teknikvetenskap	Kvinnor	3	-	1	4	-	1	6	15
	Män	19	3	19	19	-	13	17	90
	Totalt	22	3	20	23	-	14	23	105
Skogs- och jordbruksvetenskap samt landskapsplanering	Kvinnor	-	-	-	-	-	-	-	-
	Män	1	-	-	-	-	-	-	1
	Totalt	1	-	-	-	-	-	-	1
Övriga forskningsområden	Kvinnor	1	-	12	42	-	1	1	56
	Män	4	-	5	7	-	1	2	18
	Totalt	5	-	16	49	-	2	2	74
Ingen ämneskod	Kvinnor	-	-	-	-	-	-	-	-
	Män	0	-	-	-	1	-	-	1
	Totalt	0	-	-	-	1	-	-	1
Örebro universitet	Kvinnor	16	22	91	104	4	13	8	257
	Män	58	18	71	92	4	14	6	263
	Totalt	75	40	162	197	7	27	14	520
Humaniora och religionsvetenskap	Kvinnor	3	2	11	11	-	3	1	31
	Män	5	2	9	17	-	3	-	36
	Totalt	7	4	21	28	-	6	1	67
Rättsvetenskap/juridik	Kvinnor	3	-	8	8	-	-	1	20
	Män	2	-	3	3	1	-	-	9
	Totalt	5	-	11	11	1	-	1	29
Samhällsvetenskap	Kvinnor	4	9	37	41	1	6	1	99
	Män	26	8	35	38	0	4	2	113
	Totalt	30	17	72	79	2	10	3	212
Matematik	Kvinnor	-	-	-	1	-	-	-	1
	Män	-	-	4	2	-	-	-	6
	Totalt	-	-	4	3	-	-	-	7
Medicin	Kvinnor	3	6	3	5	1	-	-	18
	Män	9	2	2	1	1	3	-	17
	Totalt	12	7	5	6	2	3	-	35
Naturvetenskap	Kvinnor	0	2	3	-	-	1	2	8
	Män	7	3	3	4	-	-	2	18
	Totalt	7	5	6	4	-	1	4	26
Teknikvetenskap	Kvinnor	2	-	1	2	-	-	-	5
	Män	6	3	5	13	-	4	2	33
	Totalt	8	3	6	14	-	4	2	37
Övriga forskningsområden	Kvinnor	1	3	28	36	1	3	3	76
	Män	4	-	10	16	2	-	-	31
	Totalt	5	3	38	52	3	3	3	107
Ingen ämneskod	Kvinnor	-	-	-	1	-	-	-	1
	Män	-	-	-	-	-	-	-	-
	Totalt	-	-	-	1	-	-	-	1
Blekinge tekniska högskola	Kvinnor	4	-	26	38	1	6	5	79
	Män	24	2	60	52	-	6	2	145
	Totalt	27	2	85	91	1	12	7	224
Humaniora och religionsvetenskap	Kvinnor	-	-	2	5	-	0	-	7
	Män	1	-	1	2	-	-	-	4
	Totalt	1	-	3	7	-	0	-	11

4B. (forts.)

Universitet/högskola Nationellt forskningsämnesområde	Kön	Tjänstekategori							Totalt
		PROF	Fo-Ass	LEKT	ADJ	GTL	AFU	TA	
Rättsvetenskap/juridik	Kvinnor	-	-	-	-	-	-	-	-
	Män	-	-	-	1	-	-	-	1
	Totalt	-	-	-	1	-	-	-	1
Samhällsvetenskap	Kvinnor	-	-	7	9	1	4	1	21
	Män	1	-	12	10	-	1	-	24
	Totalt	1	-	20	18	1	4	1	46
Matematik	Kvinnor	1	-	1	2	-	-	-	3
	Män	-	-	3	2	-	1	-	6
	Totalt	1	-	4	4	-	1	-	9
Medicin	Kvinnor	-	-	1	1	-	-	-	2
	Män	1	-	1	-	-	-	-	2
	Totalt	1	-	2	1	-	-	-	4
Naturvetenskap	Kvinnor	-	-	1	-	-	-	-	1
	Män	-	-	-	-	-	-	-	-
	Totalt	-	-	1	-	-	-	-	1
Teknikvetenskap	Kvinnor	2	-	9	11	-	2	3	26
	Män	20	2	39	33	-	3	2	99
	Totalt	22	2	48	43	-	5	5	125
Övriga forskningsområden	Kvinnor	1	-	5	13	-	-	1	19
	Män	-	-	3	5	-	-	-	8
	Totalt	1	-	8	17	-	-	1	27
Ingen ämneskod	Kvinnor	-	-	-	-	-	1	-	1
	Män	-	-	-	-	-	1	-	1
	Totalt	-	-	-	-	-	2	-	2
Högskolan i Jönköping	Kvinnor	13	3	48	100	-	9	4	176
	Män	34	-	70	66	-	4	3	177
	Totalt	47	3	118	166	-	13	7	353
Humaniora och religionsvetenskap	Kvinnor	-	-	7	8	-	-	-	14
	Män	-	-	6	6	-	-	-	12
	Totalt	-	-	13	14	-	-	-	27
Rättsvetenskap/juridik	Kvinnor	-	-	3	2	-	-	-	5
	Män	2	-	2	1	-	-	-	5
	Totalt	2	-	5	3	-	-	-	10
Samhällsvetenskap	Kvinnor	11	2	14	35	-	9	4	75
	Män	21	-	26	21	-	4	2	74
	Totalt	32	2	40	56	-	12	6	148
Matematik	Kvinnor	-	-	-	-	-	-	-	-
	Män	-	-	4	1	-	-	-	5
	Totalt	-	-	4	1	-	-	-	5
Medicin	Kvinnor	1	-	2	1	-	-	-	4
	Män	-	-	2	-	-	-	-	2
	Totalt	1	-	4	1	-	-	-	7
Odontologi	Kvinnor	-	-	-	5	-	-	-	5
	Män	1	-	-	-	-	-	-	1
	Totalt	1	-	-	5	-	-	-	6
Naturvetenskap	Kvinnor	-	-	1	2	-	-	-	3
	Män	-	-	7	9	-	-	-	15
	Totalt	-	-	7	11	-	-	-	18
Teknikvetenskap	Kvinnor	-	-	5	10	-	-	-	15
	Män	8	-	17	21	-	1	1	47
	Totalt	8	-	22	31	-	1	1	62
Övriga forskningsområden	Kvinnor	1	1	16	37	-	-	-	55
	Män	3	-	6	7	-	-	-	16
	Totalt	4	1	22	44	-	-	-	71

4B. (forts.)

Universitet/högskola Nationellt forskningsämnesområde	Kön	Tjänstekategori							Totalt
		PROF	Fo-Ass	LEKT	ADJ	GTL	AFU	TA	
Malmö högskola	Kvinnor	18	2	133	183	14	18	13	380
	Män	35	2	129	112	11	16	13	318
	Totalt	54	4	261	295	25	34	26	698
Humaniora och religionsvetenskap	Kvinnor	4	-	17	25	6	0	-	53
	Män	3	-	25	19	3	2	1	53
	Totalt	7	-	43	44	9	2	1	106
Rättsvetenskap/juridik	Kvinnor	-	-	-	7	-	-	-	7
	Män	0	-	1	2	-	-	-	3
	Totalt	0	-	1	9	-	-	-	10
Samhällsvetenskap	Kvinnor	5	1	52	69	4	3	1	135
	Män	14	-	49	39	3	1	2	108
	Totalt	19	1	101	108	6	4	3	243
Matematik	Kvinnor	-	-	4	7	0	-	-	11
	Män	1	-	5	2	1	-	-	9
	Totalt	1	-	9	9	2	-	-	20
Medicin	Kvinnor	-	-	-	-	-	-	-	-
	Män	-	-	2	-	-	1	-	3
	Totalt	-	-	2	-	-	1	-	3
Odontologi	Kvinnor	5	1	11	17	1	12	9	56
	Män	9	-	9	13	0	4	6	40
	Totalt	14	1	20	29	1	16	15	96
Naturvetenskap	Kvinnor	-	-	3	5	-	-	-	8
	Män	-	-	7	1	0	1	1	10
	Totalt	-	-	10	6	0	1	1	17
Teknikvetenskap	Kvinnor	0	-	13	15	2	2	1	34
	Män	3	-	13	26	3	4	2	51
	Totalt	4	-	26	42	5	6	3	85
Övriga forskningsområden	Kvinnor	4	-	33	38	1	-	1	77
	Män	5	2	18	10	1	3	2	41
	Totalt	9	2	51	48	2	3	3	118
Ingen ämneskod	Kvinnor	-	-	-	-	-	1	-	1
	Män	-	-	-	-	-	0	-	0
	Totalt	-	-	-	-	-	1	-	1
Mälardalens högskola	Kvinnor	8	1	65	131	1	4	1	211
	Män	30	3	83	98	2	8	3	227
	Totalt	38	4	148	229	3	12	4	438
Humaniora och religionsvetenskap	Kvinnor	-	-	16	14	-	0	-	31
	Män	2	-	12	10	0	-	-	25
	Totalt	2	-	28	25	0	0	-	55
Rättsvetenskap/juridik	Kvinnor	-	-	-	1	-	-	-	1
	Män	-	-	1	1	-	-	-	2
	Totalt	-	-	1	2	-	-	-	3
Samhällsvetenskap	Kvinnor	4	-	17	33	1	-	1	56
	Män	8	-	30	24	2	2	2	67
	Totalt	12	-	47	57	3	2	3	124
Matematik	Kvinnor	-	-	2	7	-	-	-	9
	Män	1	-	6	5	-	-	-	11
	Totalt	1	-	7	12	-	-	-	20
Medicin	Kvinnor	1	-	2	8	-	-	-	11
	Män	1	-	0	1	-	0	-	2
	Totalt	2	-	2	9	-	0	-	13
Naturvetenskap	Kvinnor	-	-	-	1	-	-	-	1
	Män	-	-	2	5	-	-	0	7
	Totalt	-	-	2	6	-	-	0	8

4B. (forts.)

Universitet/högskola Nationellt forskningsämnesområde	Kön	Tjänstekategori							Totalt
		PROF	Fo-Ass	LEKT	ADJ	GTL	AFU	TA	
Teknikvetenskap	Kvinnor	2	1	8	15	-	2	-	27
	Män	16	3	25	28	-	5	1	78
	Totalt	18	4	33	42	-	7	1	105
Skogs- och jordbruksvetenskap samt landskapsplanering	Kvinnor	0	-	-	-	-	-	-	0
	Män	-	-	-	-	-	-	-	-
	Totalt	0	-	-	-	-	-	-	0
Övriga forskningsområden	Kvinnor	1	-	21	51	-	1	0	73
	Män	1	-	7	23	-	0	0	32
	Totalt	2	-	28	74	-	1	0	105
Ingen ämneskod	Kvinnor	-	-	-	0	-	1	-	1
	Män	1	-	-	1	0	-	-	2
	Totalt	1	-	-	1	0	1	-	3
Försvarshögskolan	Kvinnor	-	3	5	16	-	24	3	50
	Män	12	1	14	31	-	99	3	160
	Totalt	12	4	19	47	-	123	6	209
Humaniora och religionsvetenskap	Kvinnor	-	-	-	5	-	-	-	5
	Män	2	-	-	5	-	-	-	7
	Totalt	2	-	-	10	-	-	-	12
Rättsvetenskap/juridik	Kvinnor	-	-	-	-	-	-	-	-
	Män	-	-	1	1	-	1	-	3
	Totalt	-	-	1	1	-	1	-	3
Samhällsvetenskap	Kvinnor	-	3	5	9	-	22	2	40
	Män	8	1	9	22	-	77	2	119
	Totalt	8	4	14	31	-	99	4	159
Teknikvetenskap	Kvinnor	-	-	-	-	-	-	1	1
	Män	2	-	4	2	-	10	1	19
	Totalt	2	-	4	2	-	10	2	20
Övriga forskningsområden	Kvinnor	-	-	-	2	-	1	-	3
	Män	-	-	-	1	-	-	-	1
	Totalt	-	-	-	3	-	1	-	4
Ingen ämneskod	Kvinnor	-	-	-	-	-	1	-	1
	Män	-	-	-	-	-	11	-	11
	Totalt	-	-	-	-	-	12	-	12
Gymnastik- och idrottshögskolan	Kvinnor	-	2	8	13	1	4	-	27
	Män	3	1	10	10	2	1	-	26
	Totalt	3	3	18	23	2	5	-	53
Humaniora och religionsvetenskap	Kvinnor	-	-	1	-	-	-	-	1
	Män	-	-	1	-	-	-	-	1
	Totalt	-	-	2	-	-	-	-	2
Samhällsvetenskap	Kvinnor	-	-	3	4	1	1	-	9
	Män	1	-	3	2	-	1	-	6
	Totalt	1	-	6	6	1	2	-	15
Medicin	Kvinnor	-	1	3	-	-	1	-	5
	Män	2	1	3	1	1	-	-	8
	Totalt	2	2	6	1	1	1	-	13
Övriga forskningsområden	Kvinnor	-	1	1	10	0	2	-	13
	Män	-	-	3	7	1	-	-	11
	Totalt	-	1	4	17	1	2	-	24
Högskolan i Borås	Kvinnor	9	-	48	97	0	12	1	167
	Män	19	3	52	67	0	10	6	156
	Totalt	28	3	100	164	0	22	7	323
Humaniora och religionsvetenskap	Kvinnor	0	-	4	10	0	-	-	15
	Män	1	-	2	2	-	-	-	5
	Totalt	1	-	6	13	0	-	-	20

4B. (forts.)

Universitet/högskola Nationellt forskningsämnesområde	Kön	Tjänstekategori							Totalt
		PROF	Fo-Ass	LEKT	ADJ	GTL	AFU	TA	
Rättsvetenskap/juridik	Kvinnor	-	-	-	-	-	-	-	-
	Män	-	-	-	1	-	-	-	1
	Totalt	-	-	-	1	-	-	-	1
Samhällsvetenskap	Kvinnor	6	-	22	48	-	4	-	80
	Män	8	-	29	36	0	4	3	80
	Totalt	14	-	52	85	0	8	3	161
Matematik	Kvinnor	-	-	-	1	-	-	-	1
	Män	1	-	1	3	-	-	-	5
	Totalt	1	-	1	4	-	-	-	6
Medicin	Kvinnor	-	-	-	-	-	-	-	-
	Män	0	-	1	1	-	-	-	2
	Totalt	0	-	1	1	-	-	-	2
Naturvetenskap	Kvinnor	-	-	1	3	-	-	-	4
	Män	-	-	2	-	-	-	-	2
	Totalt	-	-	3	3	-	-	-	6
Teknikvetenskap	Kvinnor	1	-	8	11	-	6	-	26
	Män	7	3	14	17	-	6	3	50
	Totalt	8	3	22	28	-	12	3	76
Övriga forskningsområden	Kvinnor	2	-	11	23	-	1	1	39
	Män	2	-	3	7	-	-	-	11
	Totalt	3	-	14	30	-	1	1	50
Ingen ämneskod	Kvinnor	-	-	1	-	-	1	-	2
	Män	-	-	-	-	-	-	-	-
	Totalt	-	-	1	-	-	1	-	2
Högskolan Dalarna	Kvinnor	4	1	50	137	0	8	1	202
	Män	19	3	60	91	1	8	3	184
	Totalt	23	4	110	228	1	16	4	386
Humaniora och religionsvetenskap	Kvinnor	2	-	16	56	0	-	-	74
	Män	4	-	21	11	-	0	-	37
	Totalt	6	-	37	68	0	0	-	111
Rättsvetenskap/juridik	Kvinnor	-	-	-	-	-	-	-	-
	Män	-	-	1	1	-	-	-	2
	Totalt	-	-	1	1	-	-	-	2
Samhällsvetenskap	Kvinnor	1	0	17	35	0	2	-	56
	Män	5	1	19	36	0	1	1	65
	Totalt	6	1	36	72	1	3	1	121
Matematik	Kvinnor	-	-	1	1	-	-	-	2
	Män	-	-	1	3	-	-	-	4
	Totalt	-	-	2	4	-	-	-	6
Medicin	Kvinnor	-	-	-	3	-	-	-	3
	Män	-	-	1	1	0	1	-	3
	Totalt	-	-	1	4	0	1	-	6
Odontologi	Kvinnor	-	-	1	-	-	-	-	1
	Män	-	-	-	-	-	-	-	-
	Totalt	-	-	1	-	-	-	-	1
Naturvetenskap	Kvinnor	-	-	1	3	-	-	1	5
	Män	1	-	2	4	-	-	-	7
	Totalt	1	-	3	7	-	-	1	11
Teknikvetenskap	Kvinnor	1	1	1	8	-	4	-	15
	Män	6	2	12	30	-	1	2	52
	Totalt	7	3	13	38	-	5	2	67
Skogs- och jordbruksvetenskap samt landskapsplanering	Kvinnor	-	-	-	-	-	1	-	1
	Män	-	-	-	1	-	3	0	4
	Totalt	-	-	-	1	-	4	0	5

4B. (forts.)

Universitet/högskola Nationellt forskningsämnesområde	Kön	Tjänstekategori							Totalt
		PROF	Fo-Ass	LEKT	ADJ	GTL	AFU	TA	
Övriga forskningsområden	Kvinnor	1	-	13	30	-	1	-	45
	Män	3	-	2	4	-	-	-	9
	Totalt	4	-	15	34	-	1	-	54
Ingen ämneskod	Kvinnor	-	-	-	-	-	-	-	-
	Män	-	-	-	-	-	1	-	1
	Totalt	-	-	-	-	-	1	-	1
Högskolan på Gotland	Kvinnor	0	-	15	19	2	1	3	39
	Män	10	-	29	26	1	3	1	70
	Totalt	10	-	44	45	3	3	4	109
Humaniora och religionsvetenskap	Kvinnor	-	-	9	6	0	1	-	16
	Män	4	-	10	8	-	2	1	24
	Totalt	4	-	19	14	0	2	1	40
Rättsvetenskap/juridik	Kvinnor	-	-	1	-	-	-	-	1
	Män	-	-	-	-	-	-	-	-
	Totalt	-	-	1	-	-	-	-	1
Samhällsvetenskap	Kvinnor	-	-	2	4	1	-	-	7
	Män	0	-	7	2	-	-	-	9
	Totalt	0	-	9	6	1	-	-	16
Matematik	Kvinnor	-	-	-	-	-	-	-	-
	Män	-	-	1	-	-	-	-	1
	Totalt	-	-	1	-	-	-	-	1
Naturvetenskap	Kvinnor	0	-	-	1	-	-	2	3
	Män	3	-	3	-	-	1	-	7
	Totalt	3	-	3	1	-	1	2	10
Teknikvetenskap	Kvinnor	-	-	3	7	1	-	1	12
	Män	2	-	9	17	1	-	1	29
	Totalt	2	-	11	24	2	-	2	41
Högskolan i Gävle	Kvinnor	2	-	52	93	-	11	3	161
	Män	23	-	72	85	-	11	7	198
	Totalt	25	-	124	178	-	21	10	358
Humaniora och religionsvetenskap	Kvinnor	1	-	7	9	-	1	-	18
	Män	2	-	15	9	-	-	-	26
	Totalt	3	-	22	18	-	1	-	43
Rättsvetenskap/juridik	Kvinnor	-	-	-	1	-	-	-	1
	Män	-	-	-	2	-	-	-	2
	Totalt	-	-	-	3	-	-	-	3
Samhällsvetenskap	Kvinnor	1	-	17	31	-	4	-	53
	Män	9	-	30	27	-	3	1	70
	Totalt	10	-	47	58	-	6	1	122
Matematik	Kvinnor	-	-	2	1	-	1	-	4
	Män	-	-	3	5	-	0	-	8
	Totalt	-	-	5	6	-	1	-	12
Medicin	Kvinnor	0	-	5	11	-	3	1	20
	Män	1	-	1	1	-	6	-	9
	Totalt	1	-	6	12	-	9	1	28
Naturvetenskap	Kvinnor	-	-	5	4	-	-	1	10
	Män	1	-	7	3	-	-	-	12
	Totalt	1	-	13	7	-	-	1	21
Teknikvetenskap	Kvinnor	-	-	7	15	-	1	1	24
	Män	10	-	14	31	-	2	6	65
	Totalt	10	-	21	47	-	3	7	89
Skogs- och jordbruksvetenskap samt landskapsplanering	Kvinnor	-	-	-	1	-	-	-	1
	Män	-	-	-	1	-	-	-	1
	Totalt	-	-	-	2	-	-	-	2

4B. (forts.)

Universitet/högskola Nationellt forskningsämnesområde	Kön	Tjänstekategori							Totalt
		PROF	Fo-Ass	LEKT	ADJ	GTL	AFU	TA	
Övriga forskningsområden	Kvinnor	-	-	10	20	-	1	-	31
	Män	-	-	0	6	-	-	-	6
	Totalt	-	-	10	26	-	1	-	37
Högskolan i Halmstad	Kvinnor	5	1	53	52	12	3	1	127
	Män	25	3	53	59	12	7	4	162
	Totalt	30	3	106	111	24	10	5	289
Humaniora och religionsvetenskap	Kvinnor	-	-	12	4	1	-	-	17
	Män	-	-	10	3	1	-	1	15
	Totalt	-	-	22	7	2	-	1	32
Rättsvetenskap/juridik	Kvinnor	-	-	-	1	-	-	-	1
	Män	-	-	-	3	-	-	1	4
	Totalt	-	-	-	4	-	-	1	5
Samhällsvetenskap	Kvinnor	3	-	24	16	5	-	1	48
	Män	7	1	24	32	7	2	1	75
	Totalt	10	1	48	48	12	2	2	123
Matematik	Kvinnor	1	-	1	1	1	-	-	3
	Män	1	-	3	2	0	-	-	6
	Totalt	2	-	4	3	1	-	-	10
Medicin	Kvinnor	-	-	2	2	-	-	-	4
	Män	-	-	-	-	-	-	-	-
	Totalt	-	-	2	2	-	-	-	4
Naturvetenskap	Kvinnor	-	-	2	2	1	-	-	5
	Män	4	-	5	-	-	1	-	10
	Totalt	4	-	7	2	1	1	-	15
Teknikvetenskap	Kvinnor	-	1	7	4	4	2	-	17
	Män	11	2	9	18	4	4	1	49
	Totalt	11	3	16	22	7	5	1	65
Övriga forskningsområden	Kvinnor	2	-	6	23	0	-	-	30
	Män	1	-	1	2	-	-	-	4
	Totalt	3	-	7	24	0	-	-	34
Ingen ämneskod	Kvinnor	-	-	-	-	-	1	-	1
	Män	-	-	-	-	-	-	-	-
	Totalt	-	-	-	-	-	1	-	1
Högskolan Kristianstad	Kvinnor	3	-	51	125	-	4	0	184
	Män	8	2	59	63	-	2	0	135
	Totalt	11	2	110	189	-	6	1	319
Humaniora och religionsvetenskap	Kvinnor	1	-	5	18	-	-	-	24
	Män	-	-	8	5	-	0	0	13
	Totalt	1	-	13	23	-	0	0	37
Rättsvetenskap/juridik	Kvinnor	-	-	-	-	-	-	-	-
	Män	-	-	1	3	-	-	-	4
	Totalt	-	-	1	3	-	-	-	4
Samhällsvetenskap	Kvinnor	-	-	18	38	-	1	-	57
	Män	3	-	27	34	-	-	-	64
	Totalt	3	-	46	72	-	1	-	121
Matematik	Kvinnor	-	-	1	2	-	1	-	4
	Män	-	-	2	2	-	-	-	4
	Totalt	-	-	3	4	-	1	-	8
Medicin	Kvinnor	-	-	3	6	-	-	-	8
	Män	1	-	1	-	-	-	-	2
	Totalt	1	-	4	6	-	-	-	10
Odontologi	Kvinnor	-	-	1	6	-	-	-	7
	Män	2	-	-	-	-	-	-	2
	Totalt	2	-	1	6	-	-	-	9

4B. (forts.)

Universitet/högskola Nationellt forskningsämnesområde	Kön	Tjänstekategori							Totalt
		PROF	Fo-Ass	LEKT	ADJ	GTL	AFU	TA	
Naturvetenskap	Kvinnor	-	-	5	4	-	-	-	9
	Män	2	1	10	3	-	1	-	17
	Totalt	2	1	15	7	-	1	-	26
Teknikvetenskap	Kvinnor	-	-	3	1	-	-	-	4
	Män	-	-	8	12	-	-	-	20
	Totalt	-	-	11	13	-	-	-	24
Skogs- och jordbruksvetenskap samt landskapsplanering	Kvinnor	-	-	-	-	-	-	-	-
	Män	-	-	-	-	-	1	-	1
	Totalt	-	-	-	-	-	1	-	1
Övriga forskningsområden	Kvinnor	2	-	15	51	-	-	0	68
	Män	1	1	2	5	-	-	-	9
	Totalt	3	1	17	56	-	-	0	77
Ingen ämneskod	Kvinnor	-	-	-	-	-	2	-	2
	Män	-	-	-	-	-	-	-	-
	Totalt	-	-	-	-	-	2	-	2
Högskolan i Skövde	Kvinnor	3	-	36	57	15	2	1	114
	Män	13	2	63	43	19	11	1	153
	Totalt	16	2	99	101	34	13	2	267
Humaniora och religionsvetenskap	Kvinnor	1	-	1	5	5	-	-	11
	Män	-	-	7	7	7	1	-	22
	Totalt	1	-	8	12	13	1	-	33
Rättsvetenskap/juridik	Kvinnor	-	-	-	2	-	-	-	2
	Män	-	-	-	-	-	-	-	-
	Totalt	-	-	-	2	-	-	-	2
Samhällsvetenskap	Kvinnor	-	-	6	22	4	-	-	32
	Män	3	-	13	9	3	1	0	29
	Totalt	3	-	19	31	7	1	0	61
Matematik	Kvinnor	-	-	-	-	-	-	-	-
	Män	-	-	4	2	-	-	-	5
	Totalt	-	-	4	2	-	-	-	5
Medicin	Kvinnor	-	-	3	1	1	-	-	5
	Män	0	-	1	1	-	-	-	2
	Totalt	0	-	4	2	1	-	-	7
Naturvetenskap	Kvinnor	1	-	6	5	-	1	-	13
	Män	3	-	8	4	-	-	1	16
	Totalt	4	-	14	9	-	1	1	29
Teknikvetenskap	Kvinnor	1	-	8	5	4	1	-	19
	Män	8	2	29	19	9	7	0	74
	Totalt	9	2	36	25	13	8	0	93
Skogs- och jordbruksvetenskap samt landskapsplanering	Kvinnor	-	-	-	-	-	-	-	-
	Män	-	-	-	-	-	-	-	-
	Totalt	-	-	-	-	-	-	-	-
Övriga forskningsområden	Kvinnor	0	-	13	17	1	-	1	32
	Män	-	-	2	2	-	-	-	3
	Totalt	0	-	15	19	1	-	1	36
Ingen ämneskod	Kvinnor	-	-	-	-	-	-	-	-
	Män	-	-	-	-	-	2	-	2
	Totalt	-	-	-	-	-	2	-	2
Högskolan Väst	Kvinnor	2	-	55	97	1	4	5	164
	Män	12	1	50	59	2	3	15	141
	Totalt	14	1	106	155	2	6	19	304
Humaniora och religionsvetenskap	Kvinnor	0	-	5	8	-	-	-	13
	Män	-	-	8	2	-	-	-	10
	Totalt	0	-	13	10	-	-	-	23

4B. (forts.)

Universitet/högskola Nationellt forskningsämnesområde	Kön	Tjänstekategori							Totalt
		PROF	Fo-Ass	LEKT	ADJ	GTL	AFU	TA	
Rättsvetenskap/juridik	Kvinnor	-	-	2	1	-	-	-	3
	Män	-	-	1	2	-	-	-	3
	Totalt	-	-	3	3	-	-	-	6
Samhällsvetenskap	Kvinnor	1	-	26	40	-	1	0	68
	Män	5	-	22	33	1	1	-	61
	Totalt	6	-	48	73	1	2	0	129
Matematik	Kvinnor	-	-	-	3	-	-	-	3
	Män	1	-	2	1	-	-	-	4
	Totalt	1	-	2	3	-	-	-	6
Medicin	Kvinnor	-	-	2	1	-	-	-	3
	Män	-	-	2	-	-	-	-	2
	Totalt	-	-	4	1	-	-	-	5
Naturvetenskap	Kvinnor	-	-	-	1	1	-	-	2
	Män	-	-	1	0	-	-	-	1
	Totalt	-	-	1	1	1	-	-	3
Teknikvetenskap	Kvinnor	-	-	6	8	-	-	4	18
	Män	5	1	14	18	1	2	15	54
	Totalt	5	1	20	25	1	2	19	72
Övriga forskningsområden	Kvinnor	1	-	14	34	0	3	0	53
	Män	1	-	1	3	-	-	-	5
	Totalt	2	-	15	37	0	3	0	58
Ingen ämneskod	Kvinnor	-	-	-	1	0	-	-	1
	Män	-	-	-	-	0	-	-	0
	Totalt	-	-	-	1	0	-	-	1
Södertörns högskola	Kvinnor	17	1	103	36	-	8	3	168
	Män	30	3	88	52	-	10	1	184
	Totalt	47	4	191	88	-	18	4	352
Humaniora och religionsvetenskap	Kvinnor	10	1	51	16	-	4	2	83
	Män	16	2	31	11	-	3	1	63
	Totalt	26	3	82	27	-	7	3	146
Rättsvetenskap/juridik	Kvinnor	-	-	2	-	-	-	-	2
	Män	-	-	1	-	-	-	-	1
	Totalt	-	-	3	-	-	-	-	3
Samhällsvetenskap	Kvinnor	3	-	34	16	-	4	-	57
	Män	11	1	42	32	-	5	-	91
	Totalt	14	1	76	47	-	9	-	148
Matematik	Kvinnor	-	-	-	-	-	-	-	-
	Män	-	-	-	1	-	-	-	1
	Totalt	-	-	-	1	-	-	-	1
Naturvetenskap	Kvinnor	2	-	11	4	-	1	1	19
	Män	3	-	12	6	-	1	-	21
	Totalt	5	-	23	10	-	2	1	40
Teknikvetenskap	Kvinnor	-	-	-	1	-	-	-	1
	Män	1	-	2	3	-	-	-	6
	Totalt	1	-	2	4	-	-	-	7
Övriga forskningsområden	Kvinnor	2	-	5	-	-	-	-	7
	Män	-	-	-	-	-	1	-	1
	Totalt	2	-	5	-	-	1	-	8
Dans- och cirkushögskolan	Kvinnor	2	-	12	5	-	1	1	22
	Män	-	-	5	5	-	1	1	12
	Totalt	2	-	17	10	-	2	2	34
Humaniora och religionsvetenskap	Kvinnor	2	-	12	5	-	1	1	22
	Män	-	-	5	5	-	-	1	11
	Totalt	2	-	17	10	-	1	2	33

4B. (forts.)

Universitet/högskola Nationellt forskningsämnesområde	Kön	Tjänstekategori							Totalt
		PROF	Fo-Ass	LEKT	ADJ	GTL	AFU	TA	
Ingen ämneskod	Kvinnor	-	-	-	-	-	-	-	-
	Män	-	-	-	-	-	1	-	1
	Totalt	-	-	-	-	-	1	-	1
Dramatiska institutet	Kvinnor	3	-	6	4	-	-	2	15
	Män	5	-	5	3	-	-	-	13
	Totalt	8	-	11	7	-	-	2	28
Humaniora och religionsvetenskap	Kvinnor	3	-	6	4	-	-	2	15
	Män	5	-	5	3	-	-	-	13
	Totalt	8	-	11	7	-	-	2	28
Konstfack	Kvinnor	8	-	12	10	4	4	-	37
	Män	6	-	8	12	3	3	1	32
	Totalt	14	-	19	21	7	6	1	69
Humaniora och religionsvetenskap	Kvinnor	8	-	10	10	4	3	-	34
	Män	6	-	7	12	3	2	1	30
	Totalt	14	-	17	21	7	4	1	64
Ingen ämneskod	Kvinnor	-	-	2	-	-	1	-	3
	Män	-	-	1	-	-	1	-	2
	Totalt	-	-	3	-	-	2	-	5
Kungl. Konsthögskolan	Kvinnor	4	-	6	5	2	-	-	16
	Män	5	-	1	5	-	1	-	12
	Totalt	9	-	6	10	2	1	-	28
Humaniora och religionsvetenskap	Kvinnor	4	-	6	5	2	-	-	16
	Män	5	-	1	5	-	1	-	12
	Totalt	9	-	6	10	2	1	-	28
Kungl. Musikhögskolan i Stockholm	Kvinnor	5	-	10	14	0	0	1	30
	Män	23	-	18	20	3	0	1	65
	Totalt	28	-	27	34	3	0	1	94
Humaniora och religionsvetenskap	Kvinnor	3	-	5	11	0	-	-	20
	Män	23	-	14	18	3	-	1	58
	Totalt	26	-	19	29	3	-	1	78
Samhällsvetenskap	Kvinnor	2	-	4	4	-	-	1	10
	Män	-	-	4	2	0	-	-	6
	Totalt	2	-	8	6	0	-	1	16
Ingen ämneskod	Kvinnor	-	-	-	-	-	0	-	0
	Män	-	-	-	-	-	0	-	0
	Totalt	-	-	-	-	-	0	-	0
Operahögskolan i Stockholm	Kvinnor	-	-	1	3	0	0	-	5
	Män	2	-	1	4	-	0	1	8
	Totalt	2	-	2	7	0	0	1	13
Humaniora och religionsvetenskap	Kvinnor	-	-	1	3	0	0	-	5
	Män	2	-	1	4	-	0	1	8
	Totalt	2	-	2	7	0	0	1	13
Teaterhögskolan i Stockholm	Kvinnor	2	-	-	5	0	-	1	7
	Män	2	-	-	5	1	1	1	10
	Totalt	3	-	-	9	2	1	2	17
Humaniora och religionsvetenskap	Kvinnor	2	-	-	5	-	-	1	7
	Män	2	-	-	5	-	1	1	8
	Totalt	3	-	-	9	-	1	2	16
Ingen ämneskod	Kvinnor	-	-	-	-	0	-	-	0
	Män	-	-	-	-	1	-	-	1
	Totalt	-	-	-	-	2	-	-	2
Beckmans Designhögskola	Kvinnor	1	-	4	2	-	-	-	6
	Män	-	-	3	1	0	0	1	5
	Totalt	1	-	7	3	0	0	1	11

4B. (forts.)

Universitet/högskola Nationellt forskningsämnesområde	Kön	Tjänstekategori							Totalt
		PROF	Fo-Ass	LEKT	ADJ	GTL	AFU	TA	
Humaniora och religionsvetenskap	Kvinnor	1	-	4	2	-	-	-	6
	Män	-	-	3	1	0	-	1	5
	Totalt	1	-	7	3	0	-	1	11
Ingen ämneskod	Kvinnor	-	-	-	-	-	-	-	-
	Män	-	-	-	-	-	0	-	0
	Totalt	-	-	-	-	-	0	-	0
Stockholms Musikpedagogiska Institut	Kvinnor	-	-	2	4	1	-	-	6
	Män	-	-	1	4	1	-	-	6
	Totalt	-	-	2	8	2	-	-	12
Humaniora och religionsvetenskap	Kvinnor	-	-	-	-	-	-	-	-
	Män	-	-	1	-	0	-	-	1
	Totalt	-	-	1	-	0	-	-	1
Samhällsvetenskap	Kvinnor	-	-	2	4	1	-	-	6
	Män	-	-	-	4	1	-	-	5
	Totalt	-	-	2	8	2	-	-	11
Center för Cognitiv Psykoterapi o Utb. i Göteborg	Kvinnor	1	-	-	-	-	-	1	2
	Män	-	-	-	-	-	-	-	-
	Totalt	1	-	-	-	-	-	1	2
Medicin	Kvinnor	1	-	-	-	-	-	1	2
	Män	-	-	-	-	-	-	-	-
	Totalt	1	-	-	-	-	-	1	2
Ericastiftelsen	Kvinnor	-	-	1	2	-	1	1	4
	Män	-	-	-	2	-	-	1	2
	Totalt	-	-	1	4	-	1	1	7
Medicin	Kvinnor	-	-	1	2	-	1	1	4
	Män	-	-	-	2	-	-	1	2
	Totalt	-	-	1	4	-	1	1	7
Ersta Sköndal högskola	Kvinnor	4	-	25	25	-	4	8	65
	Män	2	-	15	2	-	4	7	30
	Totalt	5	-	40	27	-	9	15	96
Humaniora och religionsvetenskap	Kvinnor	-	-	5	0	-	1	0	6
	Män	-	-	4	2	-	2	0	7
	Totalt	-	-	8	2	-	3	0	14
Samhällsvetenskap	Kvinnor	-	-	9	6	-	2	5	22
	Män	2	-	8	-	-	2	5	17
	Totalt	2	-	17	6	-	4	10	38
Övriga forskningsområden	Kvinnor	4	-	11	18	-	2	3	37
	Män	0	-	3	1	-	-	2	6
	Totalt	4	-	15	19	-	2	5	44
Gammelkroppa skogsskola	Kvinnor	-	-	-	1	-	-	1	2
	Män	-	-	-	1	-	-	1	2
	Totalt	-	-	-	2	-	-	2	4
Samhällsvetenskap	Kvinnor	-	-	-	-	-	-	1	1
	Män	-	-	-	-	-	-	-	-
	Totalt	-	-	-	-	-	-	1	1
Skogs- och jordbruksvetenskap samt landskapsplanering	Kvinnor	-	-	-	1	-	-	-	1
	Män	-	-	-	1	-	-	1	2
	Totalt	-	-	-	2	-	-	1	3
Johannelunds Teologiska högskola	Kvinnor	-	-	-	3	-	-	-	3
	Män	-	-	4	1	-	-	1	7
	Totalt	-	-	4	5	-	-	1	10

4B. (forts.)

Universitet/högskola Nationellt forskningsämnesområde	Kön	Tjänstekategori							Totalt
		PROF	Fo-Ass	LEKT	ADJ	GTL	AFU	TA	
Humaniora och religionsvetenskap	Kvinnor	-	-	-	3	-	-	-	3
	Män	-	-	4	1	-	-	1	6
	Totalt	-	-	4	5	-	-	1	9
Samhällsvetenskap	Kvinnor	-	-	-	-	-	-	-	-
	Män	-	-	0	-	-	-	-	0
	Totalt	-	-	0	-	-	-	-	0
Röda korsets högskola	Kvinnor	1	-	9	21	-	-	1	33
	Män	-	-	3	1	-	-	1	4
	Totalt	1	-	12	22	-	-	2	36
Medicin	Kvinnor	-	-	-	1	-	-	-	1
	Män	-	-	-	-	-	-	-	-
	Totalt	-	-	-	1	-	-	-	1
Övriga forskningsområden	Kvinnor	1	-	9	20	-	-	1	32
	Män	-	-	3	1	-	-	1	4
	Totalt	1	-	12	21	-	-	2	35
Sophiahemmet Högskola	Kvinnor	1	-	7	22	-	-	-	30
	Män	-	-	3	1	-	-	-	4
	Totalt	1	-	10	24	-	-	-	35
Samhällsvetenskap	Kvinnor	-	-	-	1	-	-	-	1
	Män	-	-	1	-	-	-	-	1
	Totalt	-	-	1	1	-	-	-	2
Medicin	Kvinnor	1	-	2	6	-	-	-	9
	Män	-	-	1	-	-	-	-	1
	Totalt	1	-	3	6	-	-	-	10
Övriga forskningsområden	Kvinnor	-	-	5	15	-	-	-	20
	Män	-	-	1	1	-	-	-	2
	Totalt	-	-	6	17	-	-	-	23
Stockholms akademi för psykoterapi- utbildning	Kvinnor	-	-	-	-	-	-	1	1
	Män	-	-	-	-	-	-	1	1
	Totalt	-	-	-	-	-	-	2	2
Samhällsvetenskap	Kvinnor	-	-	-	-	-	-	1	1
	Män	-	-	-	-	-	-	1	1
	Totalt	-	-	-	-	-	-	2	2
Svenska institutet för kognitiv psyko- terapi	Kvinnor	-	-	1	1	-	-	2	4
	Män	-	-	-	0	0	-	1	2
	Totalt	-	-	1	1	0	-	3	6
Samhällsvetenskap	Kvinnor	-	-	1	1	-	-	2	4
	Män	-	-	-	0	0	-	1	2
	Totalt	-	-	1	1	0	-	3	6
Teologiska Högskolan, Stockholm	Kvinnor	-	-	4	1	-	-	-	5
	Män	1	-	6	-	-	-	1	7
	Totalt	1	-	10	1	-	-	1	12
Humaniora och religionsvetenskap	Kvinnor	-	-	4	1	-	-	-	5
	Män	1	-	6	-	-	-	1	7
	Totalt	1	-	10	1	-	-	1	12
Örebro Teologiska Högskola	Kvinnor	-	-	-	1	-	-	2	3
	Män	-	-	5	3	-	-	3	11
	Totalt	-	-	5	3	-	-	5	14
Humaniora och religionsvetenskap	Kvinnor	-	-	-	1	-	-	2	3
	Män	-	-	5	3	-	-	3	11
	Totalt	-	-	5	3	-	-	5	14
Linnéuniversitetet	Kvinnor	18	5	143	178	4	14	17	378
	Män	71	8	182	197	3	18	16	494
	Totalt	89	13	325	375	6	32	33	873

4B. (forts.)

Universitet/högskola Nationellt forskningsämnesområde	Kön	Tjänstekategori							Totalt
		PROF	Fo-Ass	LEKT	ADJ	GTL	AFU	TA	
Humaniora och religionsvetenskap	Kvinnor	6	-	32	26	0	1	1	67
	Män	9	2	31	21	0	2	0	65
	Totalt	15	2	63	47	1	3	1	132
Rättsvetenskap/juridik	Kvinnor	-	-	2	4	-	-	-	6
	Män	1	-	3	7	-	-	-	11
	Totalt	1	-	5	10	-	-	-	16
Samhällsvetenskap	Kvinnor	4	4	64	85	1	5	6	168
	Män	28	2	89	86	1	6	3	214
	Totalt	32	6	153	171	2	11	9	383
Matematik	Kvinnor	-	-	5	9	-	1	-	15
	Män	3	2	7	10	-	0	-	22
	Totalt	3	2	11	19	-	2	-	37
Medicin	Kvinnor	1	-	9	2	-	1	-	13
	Män	5	-	0	-	-	-	-	5
	Totalt	6	-	9	2	-	1	-	18
Naturvetenskap	Kvinnor	4	-	9	6	-	3	10	31
	Män	11	2	19	9	0	6	7	54
	Totalt	15	2	28	15	0	9	17	85
Teknikvetenskap	Kvinnor	0	-	6	10	1	1	1	19
	Män	12	-	26	57	1	1	5	102
	Totalt	13	-	32	67	1	2	6	121
Skogs- och jordbruksvetenskap samt landskapsplanering	Kvinnor	-	-	1	1	0	-	-	2
	Män	2	-	2	2	1	3	-	9
	Totalt	2	-	3	3	1	3	-	11
Övriga forskningsområden	Kvinnor	3	1	15	35	2	-	-	56
	Män	1	-	6	5	0	0	-	12
	Totalt	3	1	21	41	2	0	-	68
Ingen ämneskod	Kvinnor	-	-	-	0	-	2	-	2
	Män	-	-	-	-	-	-	-	-
	Totalt	-	-	-	0	-	2	-	2
Newmaninstitutet	Kvinnor	-	-	1	1	0	-	-	2
	Män	-	-	3	-	0	1	-	4
	Totalt	-	-	4	1	1	1	-	6
Humaniora och religionsvetenskap	Kvinnor	-	-	1	1	0	-	-	2
	Män	-	-	3	-	0	1	-	4
	Totalt	-	-	4	1	1	1	-	6
Svenska psykoanalytiska föreningen	Kvinnor	-	-	-	0	-	0	0	0
	Män	0	-	-	0	-	0	-	0
	Totalt	0	-	-	0	-	0	0	0
Samhällsvetenskap	Kvinnor	-	-	-	0	-	0	0	0
	Män	0	-	-	0	-	0	-	0
	Totalt	0	-	-	0	-	0	0	0

Förklaring till tjänstekategorierna:

PROF = Professor, **FoAss** = Forskarassistent, **LEKT** = Lektor, **ADJ** = Adjunkt, **GTL** = Gäst- och timlärare, **AFU** = Annan forskande och undervisande personal och **TA** = Teknisk och administrativ personal som arbetar med undervisning och forskning

5. Forskande och undervisande personal, omräknade till helårspersoner, fördelade efter nationell forskningsämnesgrupp, kön och tjänstekategori 2010

5. Number of teaching and research staff (FTE) by national research subject area, sex and type of employment 2010

Nationellt forskningsämnesområde	Kön	Tjänstekategori							Totalt
		PROF	FoAss	LEKT	ADJ	GTL	AFU	TA	
Nationell forskningsämnesgrupp									
Totalt	Kvinnor	965	538	3 094	3 184	206	2 436	801	11 226
	Män	3 549	768	4 026	2 553	242	3 065	961	15 164
	Totalt	4 515	1 306	7 120	5 737	448	5 501	1 762	26 390
Humaniora och religionsvetenskap	Kvinnor	175	47	615	540	50	213	51	1 692
	Män	379	62	624	425	38	214	46	1 788
	Totalt	554	109	1 238	966	89	427	97	3 480
Religionsvetenskap/teologi	Kvinnor	8	1	35	9	2	15	5	75
	Män	32	1	62	13	1	13	4	127
	Totalt	40	2	97	22	3	28	10	202
Estetiska ämnen	Kvinnor	59	11	180	193	17	27	12	499
	Män	127	12	189	236	20	30	14	628
	Totalt	186	23	369	429	37	57	26	1 127
Historisk-filosofiska ämnen	Kvinnor	39	16	108	15	3	80	12	272
	Män	132	32	198	44	6	113	9	534
	Totalt	170	48	306	59	10	193	21	806
Språkvetenskap	Kvinnor	63	19	266	306	26	61	17	758
	Män	80	15	149	123	10	41	15	434
	Totalt	143	34	415	429	37	102	32	1 192
Övrig humaniora och religionsvetenskap	Kvinnor	7	1	25	17	1	31	5	87
	Män	8	2	26	9	1	17	3	66
	Totalt	14	3	51	27	2	47	8	153
Rättsvetenskap/juridik	Kvinnor	22	5	66	61	20	24	2	200
	Män	67	5	80	65	27	15	7	266
	Totalt	89	10	146	127	46	39	9	466
Rättsvetenskap/juridik	Kvinnor	22	5	66	61	20	24	2	200
	Män	67	5	80	65	27	15	7	266
	Totalt	89	10	146	127	46	39	9	466
Samhällsvetenskap	Kvinnor	180	77	1 067	1 010	47	357	88	2 826
	Män	574	84	1 261	872	64	401	80	3 337
	Totalt	754	161	2 328	1 883	110	758	168	6 162
Ekonomi	Kvinnor	31	12	147	101	4	71	16	383
	Män	219	23	395	195	22	97	18	969
	Totalt	251	35	542	296	27	168	33	1 352
Socialvetenskap	Kvinnor	117	50	748	737	32	207	50	1 939
	Män	257	44	655	420	23	147	27	1 572
	Totalt	374	94	1 403	1 157	54	354	76	3 511
Statistik, data- och systemvetenskap	Kvinnor	10	4	52	50	4	13	7	142
	Män	56	5	99	133	10	42	17	362
	Totalt	66	9	151	183	14	56	24	503
Övrig samhällsvetenskap	Kvinnor	21	11	120	123	6	66	15	362
	Män	42	13	112	125	9	115	19	433
	Totalt	63	24	232	247	16	180	34	796
Matematik	Kvinnor	13	7	68	65	2	13	5	172
	Män	121	27	226	92	4	50	7	527
	Totalt	134	34	294	157	7	63	12	700
Matematik	Kvinnor	13	7	68	65	2	13	5	172
	Män	121	27	226	92	4	50	7	527
	Totalt	134	34	294	157	7	63	12	700
Medicin	Kvinnor	216	146	209	152	20	832	219	1 792
	Män	744	120	221	39	15	694	93	1 927
	Totalt	960	266	430	190	35	1 526	312	3 719

5. (forts.)

Nationellt forskningsämnesområde	Kön	Tjänstekategori							Totalt
		PROF	FoAss	LEKT	ADJ	GTL	AFU	TA	
Kirurgi	Kvinnor	28	14	36	24	2	52	16	170
	Män	124	3	34	8	1	45	8	223
	Totalt	152	16	70	32	3	97	24	393
Morfologi	Kvinnor	16	13	12	2	0	67	29	139
	Män	68	12	15	-	-	52	13	160
	Totalt	84	24	27	2	0	119	42	299
Medicin	Kvinnor	68	64	58	43	9	358	105	706
	Män	226	45	60	11	10	300	41	694
	Totalt	294	109	118	54	19	659	147	1 399
Fysiologi och farmakologi	Kvinnor	27	18	31	32	1	113	16	238
	Män	124	26	48	7	1	121	16	344
	Totalt	152	44	80	39	2	234	32	582
Socialmedicin	Kvinnor	27	12	44	24	6	88	12	212
	Män	66	10	36	6	1	56	4	179
	Totalt	93	21	80	30	7	144	16	391
Mikrobiologi	Kvinnor	31	15	10	7	-	90	23	176
	Män	72	14	8	2	0	66	7	169
	Totalt	103	30	18	9	0	156	30	345
Kemi (medicin)	Kvinnor	9	5	5	5	2	47	13	87
	Män	40	9	10	-	1	39	4	102
	Totalt	49	14	15	5	3	85	17	189
Psykiatri	Kvinnor	10	6	13	15	-	17	4	65
	Män	24	2	10	6	-	15	1	57
	Totalt	35	7	23	20	-	33	5	122
Odontologi	Kvinnor	10	1	42	62	3	26	11	155
	Män	41	-	26	33	5	9	8	123
	Totalt	51	1	68	95	9	35	19	278
Odontologi	Kvinnor	10	1	42	62	3	26	11	155
	Män	41	-	26	33	5	9	8	123
	Totalt	51	1	68	95	9	35	19	278
Farmaci	Kvinnor	4	3	9	9	1	11	2	39
	Män	21	5	9	-	2	15	1	52
	Totalt	25	8	18	9	3	25	3	91
Farmaci	Kvinnor	4	3	9	9	1	11	2	39
	Män	21	5	9	-	2	15	1	52
	Totalt	25	8	18	9	3	25	3	91
Naturvetenskap	Kvinnor	126	87	173	80	5	370	234	1 074
	Män	631	166	442	95	8	692	285	2 319
	Totalt	757	253	615	176	13	1 061	518	3 393
Fysik	Kvinnor	16	15	27	8	1	45	12	124
	Män	194	48	150	30	2	201	83	706
	Totalt	210	63	177	38	2	246	95	831
Kemi	Kvinnor	30	25	42	20	0	88	64	269
	Män	170	42	96	16	4	185	82	594
	Totalt	200	67	137	35	4	273	146	863
Biologi	Kvinnor	67	35	76	41	3	199	143	564
	Män	201	58	130	36	2	241	101	768
	Totalt	268	93	206	77	5	440	243	1 332
Geovetenskap	Kvinnor	12	11	28	11	1	38	15	117
	Män	66	18	67	14	1	65	19	250
	Totalt	78	30	95	25	2	103	34	367
Teknikvetenskap	Kvinnor	87	80	274	216	33	216	134	1 039
	Män	747	246	944	708	63	609	377	3 692
	Totalt	834	325	1 218	924	96	825	510	4 731

5. (forts.)

Nationellt forskningsämnesområde	Kön	Tjänstekategori							Totalt
		PROF	FoAss	LEKT	ADJ	GTL	AFU	TA	
Informationsteknik	Kvinnor	16	10	56	52	9	26	14	184
	Män	190	52	285	222	17	145	81	992
	Totalt	206	63	341	274	26	171	96	1 176
Teknisk fysik	Kvinnor	6	5	8	-	0	16	5	40
	Män	44	26	45	1	2	65	24	207
	Totalt	50	31	53	1	2	81	29	247
Elektroteknik, elektronik och fotonik	Kvinnor	2	4	11	6	1	12	8	44
	Män	70	41	90	81	3	96	57	438
	Totalt	72	46	101	87	4	108	65	482
Kemiteknik	Kvinnor	10	14	21	9	1	32	22	109
	Män	60	19	30	12	0	46	26	193
	Totalt	70	33	51	20	2	78	48	302
Bioteknik	Kvinnor	7	4	7	1	1	35	15	69
	Män	21	8	5	1	-	30	14	79
	Totalt	28	12	12	2	1	65	29	148
Teknisk mekanik	Kvinnor	8	8	19	19	1	9	15	77
	Män	112	34	151	87	7	69	64	525
	Totalt	120	42	170	106	8	77	79	602
Teknisk materialvetenskap	Kvinnor	4	5	17	8	-	15	7	57
	Män	49	11	50	22	-	37	24	193
	Totalt	53	16	67	30	-	53	31	250
Samhällsbyggnadsteknik och arkitektur	Kvinnor	14	12	50	44	15	37	26	197
	Män	90	14	96	81	24	41	30	375
	Totalt	104	26	145	125	39	78	55	572
Industriell teknik och ekonomi	Kvinnor	13	11	54	38	2	16	13	147
	Män	60	11	118	113	3	39	26	372
	Totalt	73	23	172	152	6	55	40	519
Övriga teknikvetenskaper	Kvinnor	7	8	32	39	3	17	9	114
	Män	50	28	75	89	6	41	30	319
	Totalt	57	36	107	128	10	59	39	434
Skogs- och jordbruksvetenskap samt landskapsplanering	Kvinnor	35	30	29	32	2	231	29	388
	Män	126	34	37	36	5	280	43	562
	Totalt	161	64	66	69	7	511	72	950
Markvetenskap	Kvinnor	3	2	1	1	-	29	2	38
	Män	15	4	2	-	-	29	5	54
	Totalt	18	6	3	1	-	58	7	92
Växtproduktion	Kvinnor	12	12	6	3	0	90	13	137
	Män	54	16	14	7	2	115	19	226
	Totalt	67	28	20	10	2	205	32	363
Animalieproduktion	Kvinnor	7	5	7	4	-	35	2	59
	Män	14	2	5	1	3	34	3	61
	Totalt	21	7	12	5	3	69	5	120
Produktforskning	Kvinnor	5	3	2	-	-	19	2	30
	Män	9	5	2	4	-	17	5	42
	Totalt	14	8	4	4	-	36	7	72
Landskapsplanering	Kvinnor	4	3	10	19	1	18	1	54
	Män	9	2	2	10	-	19	1	43
	Totalt	13	5	12	29	1	36	2	97
Areell teknik	Kvinnor	2	2	2	5	-	20	3	35
	Män	11	4	7	10	-	36	6	75
	Totalt	13	6	9	15	-	56	9	110
Areell ekonomi	Kvinnor	2	2	2	1	1	21	6	35
	Män	14	2	6	5	-	30	5	61
	Totalt	16	4	8	6	1	51	11	96

5. (forts.)

Nationellt forskningsämnesområde	Kön	Tjänstekategori							Totalt
		PROF	FoAss	LEKT	ADJ	GTL	AFU	TA	
Veterinärmedicin	Kvinnor	9	8	20	69	-	34	13	152
	Män	26	2	8	11	-	13	2	61
	Totalt	35	10	28	80	-	47	15	213
Veterinärmedicin	Kvinnor	9	8	20	69	-	34	13	152
	Män	26	2	8	11	-	13	2	61
	Totalt	35	10	28	80	-	47	15	213
Övriga forskningsområden	Kvinnor	88	47	520	875	22	88	16	1 656
	Män	70	17	140	172	6	43	11	460
	Totalt	158	64	661	1 047	28	131	27	2 116
Barn	Kvinnor	2	3	6	0	-	1	-	12
	Män	4	-	1	1	-	1	-	7
	Totalt	6	3	7	2	-	1	-	19
Hushålls- och kostvetenskap	Kvinnor	2	2	25	18	1	1	-	50
	Män	1	-	4	15	2	1	-	22
	Totalt	3	2	29	33	3	2	-	72
Hälso- och sjukvård i samhället	Kvinnor	2	2	11	2	-	2	2	21
	Män	6	-	6	3	-	2	2	18
	Totalt	8	2	17	5	-	4	4	38
Kommunikation mellan människor	Kvinnor	2	2	10	22	2	5	-	43
	Män	6	3	11	25	1	6	1	52
	Totalt	8	4	21	47	3	11	1	94
Teknik och social förändring	Kvinnor	5	6	4	-	0	1	-	16
	Män	6	2	3	-	-	2	1	14
	Totalt	11	8	7	-	0	3	1	30
Vatten i natur och samhälle	Kvinnor	-	5	9	1	-	1	-	16
	Män	4	1	5	1	-	2	-	13
	Totalt	4	6	14	2	-	3	-	29
Vårdvetenskap	Kvinnor	63	19	406	802	18	53	12	1 372
	Män	28	9	85	98	2	15	4	241
	Totalt	91	28	491	900	20	68	16	1 612
Etnicitet	Kvinnor	2	2	11	1	-	2	1	17
	Män	2	2	7	2	-	3	1	17
	Totalt	4	4	17	3	-	5	2	34
Genus	Kvinnor	7	2	22	5	0	14	-	50
	Män	1	-	2	1	1	7	1	12
	Totalt	7	2	24	6	1	21	1	62
Kulturarv och kulturproduktion	Kvinnor	1	-	4	1	-	0	-	6
	Män	3	1	2	-	0	2	-	8
	Totalt	4	1	6	1	0	2	-	14
Idrott	Kvinnor	-	-	5	23	-	3	1	32
	Män	4	-	14	25	1	-	3	46
	Totalt	4	-	19	48	1	3	3	78
Äldre och åldrande	Kvinnor	3	5	7	1	-	6	0	22
	Män	5	-	1	1	-	4	-	11
	Totalt	8	5	8	2	-	10	0	32
Ingen ämneskod	Kvinnor	2	-	3	12	2	23	-	42
	Män	2	-	8	5	4	31	-	50
	Totalt	4	-	11	17	6	54	-	92
Ingen ämneskod	Kvinnor	2	-	3	12	2	23	-	42
	Män	2	-	8	5	4	31	-	50
	Totalt	4	-	11	17	6	54	-	92

Förklaring till tjänstekategorierna:

PROF = Professor, **FoAss** = Forskarassistent, **LEKT** = Lektor, **ADJ** = Adjunkt, **GTL** = Gäst- och timlärare, **AFU** = Annan forskande och undervisande personal och **TA** = Teknisk och administrativ personal som arbetar med undervisning och forskning

6. Forskande och undervisande personal, omräknade till helårspersoner, fördelade efter vetenskapsområde, kön och tjänstekategori 2010

6. Number of teaching and research staff (FTE) by area of research, sex and type of employment 2010

Vetenskapsområde	Kön	Tjänstekategori							Totalt
		PROF	FoAss	LEKT	ADJ	GTL	AFU	TA	
Totalt	Kvinnor	965	538	3 094	3 184	206	2 436	801	11 226
	Män	3 549	768	4 026	2 553	242	3 065	961	15 164
	Totalt	4 515	1 306	7 120	5 737	448	5 501	1 762	26 390
Humanistisk-samhällsvetenskapligt	Kvinnor	395	149	1 847	1 653	115	598	130	4 886
	Män	1 031	148	1 995	1 381	123	627	125	5 430
	Totalt	1 425	297	3 842	3 034	238	1 225	255	10 317
Medicinskt	Kvinnor	294	171	664	1 015	41	926	242	3 352
	Män	845	134	353	177	26	747	108	2 390
	Totalt	1 139	305	1 018	1 192	67	1 673	350	5 743
Naturvetenskapligt	Kvinnor	117	80	208	144	10	306	214	1 079
	Män	591	139	515	170	17	562	250	2 244
	Totalt	707	219	723	315	27	868	464	3 323
Tekniskt	Kvinnor	107	90	311	247	35	269	151	1 209
	Män	907	288	1 107	761	67	733	411	4 273
	Totalt	1 013	378	1 419	1 008	101	1 001	562	5 482
SLU	Kvinnor	50	46	50	102	2	306	52	608
	Män	174	52	52	45	6	361	57	747
	Totalt	224	98	103	147	7	667	110	1 355
Gemensamt/övrigt	Kvinnor	4	3	13	23	4	32	13	91
	Män	2	7	3	19	4	36	8	79
	Totalt	6	10	16	42	8	67	21	170

Förklaring till tjänstekategorierna:

PROF = Professor, **FoAss** = Forskarassistent, **LEKT** = Lektor, **ADJ** = Adjunkt, **GTL** = Gäst- och timlärare, **AFU** = Annan forskande och undervisande personal och **TA** = Teknisk och administrativ personal som arbetar med undervisning och forskning

7. Antal anställda fördelade efter födelseår, kön och tjänstekategori 2010

7. Number of employees by year of birth, sex and type of employment 2010

Födelseår	Kön	Tjänstekategori											Totalt
		PROF	FoAss	LEKT	ADJ	GTL	AFU	FoSt	ADM	BIBL	TEK	ARV	
Totalt	Kvinnor	1 116	584	3 491	3 878	446	2 885	4 728	9 453	996	4 235	4 671	36 483
	Män	4 195	824	4 465	2 952	528	3 615	4 896	2 963	382	4 786	4 005	33 611
	Totalt	5 311	1 408	7 956	6 830	974	6 500	9 624	12 416	1 378	9 021	8 676	70 094
1985–	Kvinnor	-	3	-	19	13	168	277	287	11	184	1 378	2 340
	Män	-	-	-	20	14	190	355	149	2	187	1 084	2 001
	Totalt	-	3	-	39	27	358	632	436	13	371	2 462	4 341
1980–1984	Kvinnor	-	6	15	152	34	405	1 998	585	32	354	799	4 380
	Män	-	22	16	108	33	420	2 517	261	11	417	686	4 491
	Totalt	-	28	31	260	67	825	4 515	846	43	771	1 485	8 871
1975–1979	Kvinnor	5	123	139	298	53	719	1 225	815	75	437	398	4 287
	Män	6	280	215	243	77	866	1 283	306	22	569	406	4 273
	Totalt	11	403	354	541	130	1 585	2 508	1 121	97	1 006	804	8 560
1970–1974	Kvinnor	24	237	464	410	65	558	512	1 198	128	493	345	4 434
	Män	98	331	575	365	81	655	413	360	34	660	267	3 839
	Totalt	122	568	1 039	775	146	1 213	925	1 558	162	1 153	612	8 273
1965–1969	Kvinnor	66	121	545	493	62	383	366	1 374	113	516	307	4 346
	Män	320	139	831	416	74	506	192	410	51	616	247	3 802
	Totalt	386	260	1 376	909	136	889	558	1 784	164	1 132	554	8 148
1960–1964	Kvinnor	171	53	619	532	70	252	178	1 198	117	559	271	4 020
	Män	593	38	742	425	62	317	74	328	48	587	204	3 418
	Totalt	764	91	1 361	957	132	569	252	1 526	165	1 146	475	7 438
1955–1959	Kvinnor	213	27	549	633	47	165	119	1 151	142	522	256	3 824
	Män	795	9	628	418	51	229	44	351	54	576	177	3 332
	Totalt	1 008	36	1 177	1 051	98	394	163	1 502	196	1 098	433	7 156
1950–1954	Kvinnor	292	12	581	675	34	122	47	1 248	168	622	209	4 010
	Män	949	4	665	449	33	177	15	341	69	552	181	3 435
	Totalt	1 241	16	1 246	1 124	67	299	62	1 589	237	1 174	390	7 445
1945–1949	Kvinnor	268	2	493	594	32	75	6	1 378	199	504	241	3 792
	Män	1 059	1	645	418	34	137	3	344	82	548	201	3 472
	Totalt	1 327	3	1 138	1 012	66	212	9	1 722	281	1 052	442	7 264
-1944	Kvinnor	77	-	86	72	36	38	-	219	11	44	467	1 050
	Män	375	-	148	90	69	118	-	113	9	74	552	1 548
	Totalt	452	-	234	162	105	156	-	332	20	118	1 019	2 598

Förklaring till tjänstekategorierna:

PROF = Professor, **FoAss** = Forskarassistent, **LEKT** = Lektor, **ADJ** = Adjunkt, **GTL** = Gäst- och timlärare, **AFU** = Annan forskande och undervisande personal, **FoSt** = Forskarstuderande, **ADM** = Administrativ personal, **BIBL** = Bibliotekspersonal, **TEK** = Teknisk personal, **LOK** = lokalvårdare och **ARV** = Arvodist

- 3) Tjänstebemärkningarna biträdande lektor och biträdande universitetslektor har 2008 flyttats från tjänstekategorin lektor till tjänstekategorin forskarassistenter. Motsvarande förändring har i denna tabell gjorts för tidigare år för att underlätta jämförelser.
- 4) Tjänstekategorin lokalvårdare ingår fr.o.m. år 2008 i kategorin teknisk personal.

8. Forskande och undervisande personal fördelade efter nationellt forskningsämnesområde, ålder, kön och tjänstekategori 2010. Antal

8. Number of teaching and research staff by national research subject area, age, sex and type of employment 2010

Nationellt forskningsämnesområde	Kön	Tjänstekategori							Totalt
		PROF	FoAss	LEKT	ADJ	GTL	AFU	TA	
Totalt									
	Kvinnor	1 116	584	3 491	3 878	446	2 885	931	13 331
	Män	4 195	824	4 465	2 952	528	3 615	1 117	17 696
	Totalt	5 311	1 408	7 956	6 830	974	6 500	2 048	31 027
-24 år	Kvinnor	-	2	-	8	9	102	22	143
	Män	-	-	-	12	11	123	51	197
	Totalt	-	2	-	20	20	225	73	340
25-29 år	Kvinnor	-	3	7	126	33	346	143	658
	Män	-	12	4	82	27	366	151	642
	Totalt	-	15	11	208	60	712	294	1 300
30-34 år	Kvinnor	2	76	104	265	47	713	139	1 346
	Män	2	213	156	214	74	835	156	1 650
	Totalt	4	289	260	479	121	1 548	295	2 996
35-39 år	Kvinnor	17	252	406	387	60	589	126	1 837
	Män	63	358	501	367	78	692	174	2 233
	Totalt	80	610	907	754	138	1 281	300	4 070
40-44 år	Kvinnor	63	139	535	466	58	415	103	1 779
	Män	275	169	804	398	78	513	115	2 352
	Totalt	338	308	1 339	864	136	928	218	4 131
45-49 år	Kvinnor	152	62	614	534	72	275	91	1 800
	Män	543	54	777	425	64	364	103	2 330
	Totalt	695	116	1 391	959	136	639	194	4 130
50-54 år	Kvinnor	203	31	557	627	54	181	90	1 743
	Män	764	12	653	410	49	251	112	2 251
	Totalt	967	43	1 210	1 037	103	432	202	3 994
55-59 år	Kvinnor	278	14	578	649	37	131	79	1 766
	Män	907	5	635	435	36	179	103	2 300
	Totalt	1 185	19	1 213	1 084	73	310	182	4 066
60-64 år	Kvinnor	271	5	531	679	34	82	109	1 711
	Män	1 045	1	676	463	36	148	104	2 473
	Totalt	1 316	6	1 207	1 142	70	230	213	4 184
65 år-	Kvinnor	130	-	159	137	42	51	29	548
	Män	596	-	259	146	75	144	48	1 268
	Totalt	726	-	418	283	117	195	77	1 816
Humaniora och religionsvetenskap									
	Kvinnor	207	49	702	711	111	259	60	2 099
	Män	439	65	708	562	97	270	61	2 202
	Totalt	646	114	1 410	1 273	208	529	121	4 301
-24 år	Kvinnor	-	-	-	-	-	4	2	6
	Män	-	-	-	-	-	6	1	7
	Totalt	-	-	-	-	-	10	3	13
25-29 år	Kvinnor	-	-	1	31	6	18	9	65
	Män	-	-	-	10	3	12	4	29
	Totalt	-	-	1	41	9	30	13	94
30-34 år	Kvinnor	1	2	21	62	12	39	5	142
	Män	-	13	19	56	13	48	5	154
	Totalt	1	15	40	118	25	87	10	296
35-39 år	Kvinnor	5	11	91	81	15	59	8	270
	Män	4	20	59	87	13	74	6	263
	Totalt	9	31	150	168	28	133	14	533
40-44 år	Kvinnor	10	20	119	115	18	56	7	345
	Män	21	18	112	99	19	54	10	333
	Totalt	31	38	231	214	37	110	17	678

8. (forts.)

Nationellt forskningsämnesområde	Kön	Tjänstekategori							Totalt
		PROF	FoAss	LEKT	ADJ	GTL	AFU	TA	
45–49 år	Kvinnor	23	10	136	101	15	27	7	319
	Män	60	8	152	85	15	29	7	356
	Totalt	83	18	288	186	30	56	14	675
50–54 år	Kvinnor	35	3	115	123	19	32	6	333
	Män	65	4	109	81	11	21	8	299
	Totalt	100	7	224	204	30	53	14	632
55–59 år	Kvinnor	69	2	100	82	10	9	6	278
	Män	95	1	108	69	7	9	12	301
	Totalt	164	3	208	151	17	18	18	579
60–64 år	Kvinnor	45	1	88	97	8	9	8	256
	Män	133	1	110	60	6	10	5	325
	Totalt	178	2	198	157	14	19	13	581
65 år–	Kvinnor	19	-	31	19	8	6	2	85
	Män	61	-	39	15	10	7	3	135
	Totalt	80	-	70	34	18	13	5	220
Rättsvetenskap/juridik	Kvinnor	28	6	72	70	43	47	14	280
	Män	77	5	91	71	78	30	21	373
	Totalt	105	11	163	141	121	77	35	653
–24 år	Kvinnor	-	-	-	-	1	18	6	25
	Män	-	-	-	-	-	8	6	14
	Totalt	-	-	-	-	1	26	12	39
25–29 år	Kvinnor	-	-	-	4	8	19	5	36
	Män	-	-	-	4	4	13	5	26
	Totalt	-	-	-	8	12	32	10	62
30–34 år	Kvinnor	-	-	6	10	10	3	1	30
	Män	-	-	5	4	9	4	-	22
	Totalt	-	-	11	14	19	7	1	52
35–39 år	Kvinnor	1	2	7	10	6	2	1	29
	Män	1	3	11	8	12	-	3	38
	Totalt	2	5	18	18	18	2	4	67
40–44 år	Kvinnor	-	3	17	13	6	2	-	41
	Män	8	1	16	13	16	3	2	59
	Totalt	8	4	33	26	22	5	2	100
45–49 år	Kvinnor	5	1	18	8	6	2	-	40
	Män	11	1	17	13	12	1	-	55
	Totalt	16	2	35	21	18	3	-	95
50–54 år	Kvinnor	6	-	11	6	3	-	-	26
	Män	11	-	9	11	5	1	4	41
	Totalt	17	-	20	17	8	1	4	67
55–59 år	Kvinnor	7	-	6	9	-	-	-	22
	Män	19	-	11	9	2	-	-	41
	Totalt	26	-	17	18	2	-	-	63
60–64 år	Kvinnor	5	-	6	8	1	1	-	21
	Män	16	-	17	5	9	-	-	47
	Totalt	21	-	23	13	10	1	-	68
65 år–	Kvinnor	4	-	1	2	2	-	1	10
	Män	11	-	5	4	9	-	1	30
	Totalt	15	-	6	6	11	-	2	40
Samhällsvetenskap	Kvinnor	215	82	1 190	1 189	110	448	106	3 340
	Män	680	90	1 387	986	136	492	104	3 875
	Totalt	895	172	2 577	2 175	246	940	210	7 215
–24 år	Kvinnor	-	2	-	5	3	15	4	29
	Män	-	-	-	5	-	20	4	29
	Totalt	-	2	-	10	3	35	8	58

8. (forts.)

Nationellt forskningsämnesområde	Kön	Tjänstekategori							Totalt
		PROF	FoAss	LEKT	ADJ	GTL	AFU	TA	
25–29 år	Kvinnor	-	1	3	38	6	66	11	125
	Män	-	1	2	31	7	67	15	123
	Totalt	-	2	5	69	13	133	26	248
30–34 år	Kvinnor	-	6	50	74	5	83	15	233
	Män	2	11	64	59	16	105	13	270
	Totalt	2	17	114	133	21	188	28	503
35–39 år	Kvinnor	3	28	136	109	13	102	7	398
	Män	21	37	151	129	17	82	13	450
	Totalt	24	65	287	238	30	184	20	848
40–44 år	Kvinnor	10	25	185	121	15	66	14	436
	Män	62	32	269	124	16	73	14	590
	Totalt	72	57	454	245	31	139	28	1 026
45–49 år	Kvinnor	28	8	188	163	16	38	12	453
	Män	75	8	208	149	17	60	10	527
	Totalt	103	16	396	312	33	98	22	980
50–54 år	Kvinnor	30	6	165	173	15	23	13	425
	Män	102	1	185	132	17	28	7	472
	Totalt	132	7	350	305	32	51	20	897
55–59 år	Kvinnor	43	4	188	220	11	22	12	500
	Män	124	-	196	144	7	20	7	498
	Totalt	167	4	384	364	18	42	19	998
60–64 år	Kvinnor	63	2	202	230	10	17	13	537
	Män	176	-	213	163	8	18	14	592
	Totalt	239	2	415	393	18	35	27	1 129
65 år–	Kvinnor	38	-	73	56	16	16	5	204
	Män	118	-	99	50	31	19	7	324
	Totalt	156	-	172	106	47	35	12	528
Matematik	Kvinnor	14	7	73	74	9	21	5	203
	Män	133	28	239	104	11	68	9	592
	Totalt	147	35	312	178	20	89	14	795
–24 år	Kvinnor	-	-	-	-	-	6	-	6
	Män	-	-	-	1	-	14	-	15
	Totalt	-	-	-	1	-	20	-	21
25–29 år	Kvinnor	-	-	-	-	-	6	-	6
	Män	-	2	1	2	1	15	1	22
	Totalt	-	2	1	2	1	21	1	28
30–34 år	Kvinnor	-	2	1	5	-	5	-	13
	Män	-	13	14	2	1	20	4	54
	Totalt	-	15	15	7	1	25	4	67
35–39 år	Kvinnor	-	2	14	14	2	4	1	37
	Män	3	11	34	5	2	5	-	60
	Totalt	3	13	48	19	4	9	1	97
40–44 år	Kvinnor	3	2	10	9	-	-	-	24
	Män	10	2	48	15	2	5	-	82
	Totalt	13	4	58	24	2	5	-	106
45–49 år	Kvinnor	4	-	10	6	2	-	-	22
	Män	29	-	39	8	1	1	-	78
	Totalt	33	-	49	14	3	1	-	100
50–54 år	Kvinnor	2	1	11	11	2	-	-	27
	Män	25	-	30	15	-	2	1	73
	Totalt	27	1	41	26	2	2	1	100
55–59 år	Kvinnor	1	-	11	10	-	-	1	23
	Män	23	-	23	7	-	-	-	53
	Totalt	24	-	34	17	-	-	1	76

8. (forts.)

Nationellt forskningsämnesområde	Kön	Tjänstekategori							Totalt
		PROF	FoAss	LEKT	ADJ	GTL	AFU	TA	
60–64 år	Kvinnor	2	-	13	16	1	-	2	34
	Män	24	-	36	37	1	2	2	102
	Totalt	26	-	49	53	2	2	4	136
65 år–	Kvinnor	2	-	3	3	2	-	1	11
	Män	19	-	14	12	3	4	1	53
	Totalt	21	-	17	15	5	4	2	64
Medicin	Kvinnor	249	165	255	198	36	944	245	2 092
	Män	893	132	289	54	25	829	104	2 326
	Totalt	1 142	297	544	252	61	1 773	349	4 418
–24 år	Kvinnor	-	-	-	3	-	17	-	20
	Män	-	-	-	-	-	22	1	23
	Totalt	-	-	-	3	-	39	1	43
25–29 år	Kvinnor	-	-	-	5	2	100	22	129
	Män	-	-	-	2	1	59	8	70
	Totalt	-	-	-	7	3	159	30	199
30–34 år	Kvinnor	-	25	1	12	5	283	27	353
	Män	-	24	5	2	-	182	11	224
	Totalt	-	49	6	14	5	465	38	577
35–39 år	Kvinnor	1	74	20	22	1	189	37	344
	Män	2	67	19	8	2	174	24	296
	Totalt	3	141	39	30	3	363	61	640
40–44 år	Kvinnor	10	36	24	16	4	147	28	265
	Män	34	27	32	5	4	120	17	239
	Totalt	44	63	56	21	8	267	45	504
45–49 år	Kvinnor	37	19	40	24	9	80	26	235
	Män	71	12	56	11	4	85	12	251
	Totalt	108	31	96	35	13	165	38	486
50–54 år	Kvinnor	49	6	52	40	4	56	30	237
	Män	165	1	46	10	6	66	10	304
	Totalt	214	7	98	50	10	122	40	541
55–59 år	Kvinnor	56	3	63	33	6	34	27	222
	Män	242	1	56	13	4	45	9	370
	Totalt	298	4	119	46	10	79	36	592
60–64 år	Kvinnor	79	2	43	38	4	25	39	230
	Män	254	-	63	1	1	28	9	356
	Totalt	333	2	106	39	5	53	48	586
65 år–	Kvinnor	17	-	12	5	1	13	9	57
	Män	125	-	12	2	3	48	3	193
	Totalt	142	-	24	7	4	61	12	250
Odontologi	Kvinnor	11	1	52	82	8	44	11	209
	Män	47	-	30	40	14	13	9	153
	Totalt	58	1	82	122	22	57	20	362
–24 år	Kvinnor	-	-	-	-	-	2	-	2
	Män	-	-	-	-	-	1	-	1
	Totalt	-	-	-	-	-	3	-	3
25–29 år	Kvinnor	-	-	-	4	1	7	-	12
	Män	-	-	-	1	1	1	-	3
	Totalt	-	-	-	5	2	8	-	15
30–34 år	Kvinnor	-	-	-	6	1	6	2	15
	Män	-	-	-	6	1	5	3	15
	Totalt	-	-	-	12	2	11	5	30
35–39 år	Kvinnor	-	-	1	8	2	7	5	23
	Män	-	-	1	3	-	2	2	8
	Totalt	-	-	2	11	2	9	7	31

8. (forts.)

Nationellt forskningsämnesområde	Kön	Tjänstekategori							Totalt
		PROF	FoAss	LEKT	ADJ	GTL	AFU	TA	
40–44 år	Kvinnor	-	-	2	12	-	8	2	24
	Män	-	-	2	4	2	1	2	11
	Totalt	-	-	4	16	2	9	4	35
45–49 år	Kvinnor	-	-	7	9	1	4	-	21
	Män	1	-	4	3	1	2	1	12
	Totalt	1	-	11	12	2	6	1	33
50–54 år	Kvinnor	1	-	10	17	1	5	2	36
	Män	5	-	6	4	4	-	-	19
	Totalt	6	-	16	21	5	5	2	55
55–59 år	Kvinnor	3	1	19	14	1	3	-	41
	Män	14	-	9	6	3	-	1	33
	Totalt	17	1	28	20	4	3	1	74
60–64 år	Kvinnor	2	-	9	8	-	2	-	21
	Män	13	-	7	7	-	1	-	28
	Totalt	15	-	16	15	-	3	-	49
65 år–	Kvinnor	5	-	4	4	1	-	-	14
	Män	14	-	1	6	2	-	-	23
	Totalt	19	-	5	10	3	-	-	37
Farmaci	Kvinnor	4	3	11	11	2	13	2	46
	Män	28	5	9	-	3	15	1	61
	Totalt	32	8	20	11	5	28	3	107
–24 år	Kvinnor	-	-	-	-	-	-	-	-
	Män	-	-	-	-	-	-	-	-
	Totalt	-	-	-	-	-	-	-	-
25–29 år	Kvinnor	-	-	-	4	-	1	-	5
	Män	-	1	-	-	-	-	-	1
	Totalt	-	1	-	4	-	1	-	6
30–34 år	Kvinnor	-	-	-	3	-	5	1	9
	Män	-	1	-	-	1	4	-	6
	Totalt	-	1	-	3	1	9	1	15
35–39 år	Kvinnor	-	2	2	3	1	3	-	11
	Män	-	1	2	-	-	6	-	9
	Totalt	-	3	4	3	1	9	-	20
40–44 år	Kvinnor	-	1	4	-	-	1	-	6
	Män	2	2	1	-	-	1	-	6
	Totalt	2	3	5	-	-	2	-	12
45–49 år	Kvinnor	-	-	2	-	-	2	-	4
	Män	2	-	3	-	-	2	1	8
	Totalt	2	-	5	-	-	4	1	12
50–54 år	Kvinnor	1	-	1	-	-	-	-	2
	Män	7	-	-	-	-	1	-	8
	Totalt	8	-	1	-	-	1	-	10
55–59 år	Kvinnor	2	-	1	-	-	-	-	3
	Män	5	-	1	-	-	1	-	7
	Totalt	7	-	2	-	-	1	-	10
60–64 år	Kvinnor	1	-	1	1	1	1	1	6
	Män	9	-	2	-	-	-	-	11
	Totalt	10	-	3	1	1	1	1	17
65 år–	Kvinnor	-	-	-	-	-	-	-	-
	Män	3	-	-	-	2	-	-	5
	Totalt	3	-	-	-	2	-	-	5
Naturvetenskap	Kvinnor	132	94	188	88	11	419	260	1 192
	Män	702	177	479	107	25	760	312	2 562
	Totalt	834	271	667	195	36	1 179	572	3 754

8. (forts.)

Nationellt forskningsämnesområde	Kön	Tjänstekategori							Totalt
		PROF	FoAss	LEKT	ADJ	GTL	AFU	TA	
-24 år	Kvinnor	-	-	-	-	-	11	4	15
	Män	-	-	-	-	-	6	5	11
	Totalt	-	-	-	-	-	17	9	26
25-29 år	Kvinnor	-	-	-	5	1	46	34	86
	Män	-	2	-	4	-	68	24	98
	Totalt	-	2	-	9	1	114	58	184
30-34 år	Kvinnor	1	14	2	8	1	125	39	190
	Män	-	42	8	3	4	215	47	319
	Totalt	1	56	10	11	5	340	86	509
35-39 år	Kvinnor	1	55	26	9	-	96	35	222
	Män	9	86	54	8	4	170	48	379
	Totalt	10	141	80	17	4	266	83	601
40-44 år	Kvinnor	8	18	38	14	2	47	27	154
	Män	44	37	83	12	4	116	25	321
	Totalt	52	55	121	26	6	163	52	475
45-49 år	Kvinnor	27	5	49	17	3	46	25	172
	Män	112	9	83	14	3	70	30	321
	Totalt	139	14	132	31	6	116	55	493
50-54 år	Kvinnor	32	2	38	13	-	15	25	125
	Män	166	1	86	18	-	42	38	351
	Totalt	198	3	124	31	-	57	63	476
55-59 år	Kvinnor	28	-	12	7	-	21	29	97
	Män	141	-	75	19	-	33	36	304
	Totalt	169	-	87	26	-	54	65	401
60-64 år	Kvinnor	26	-	21	12	2	8	36	105
	Män	148	-	60	19	3	17	45	292
	Totalt	174	-	81	31	5	25	81	397
65 år-	Kvinnor	9	-	2	3	2	4	6	26
	Män	82	-	30	10	7	23	14	166
	Totalt	91	-	32	13	9	27	20	192
Teknikvetenskap	Kvinnor	105	87	302	238	64	252	150	1 198
	Män	935	265	1 015	769	113	725	429	4 251
	Totalt	1 040	352	1 317	1 007	177	977	579	5 449
-24 år	Kvinnor	-	-	-	-	5	15	6	26
	Män	-	-	-	6	11	42	31	90
	Totalt	-	-	-	6	16	57	37	116
25-29 år	Kvinnor	-	2	2	11	7	38	52	112
	Män	-	5	1	26	8	101	91	232
	Totalt	-	7	3	37	15	139	143	344
30-34 år	Kvinnor	-	17	13	24	8	79	35	176
	Män	-	102	37	59	22	203	68	491
	Totalt	-	119	50	83	30	282	103	667
35-39 år	Kvinnor	4	45	57	32	15	48	18	219
	Män	22	110	153	81	24	120	70	580
	Totalt	26	155	210	113	39	168	88	799
40-44 år	Kvinnor	16	17	74	37	7	30	14	195
	Män	80	37	212	97	12	83	33	554
	Totalt	96	54	286	134	19	113	47	749
45-49 år	Kvinnor	18	4	73	47	12	18	11	183
	Män	157	8	181	101	8	59	36	550
	Totalt	175	12	254	148	20	77	47	733
50-54 år	Kvinnor	23	1	37	36	5	8	7	117
	Män	170	2	143	95	4	41	32	487
	Totalt	193	3	180	131	9	49	39	604

8. (forts.)

Nationellt forskningsämnesområde	Kön	Tjänstekategori							Totalt
		PROF	FoAss	LEKT	ADJ	GTL	AFU	TA	
55–59 år	Kvinnor	24	1	22	26	-	9	3	85
	Män	183	1	111	125	10	26	26	482
	Totalt	207	2	133	151	10	35	29	567
60–64 år	Kvinnor	9	-	20	21	4	3	4	61
	Män	193	-	131	136	7	28	26	521
	Totalt	202	-	151	157	11	31	30	582
65 år–	Kvinnor	11	-	4	4	1	4	-	24
	Män	130	-	46	43	7	22	16	264
	Totalt	141	-	50	47	8	26	16	288
Skogs- och jordbruksvetenskap samt landskapsplanering	Kvinnor	38	32	32	40	2	254	29	427
	Män	140	36	43	41	7	309	45	621
	Totalt	178	68	75	81	9	563	74	1 048
–24 år	Kvinnor	-	-	-	-	-	1	-	1
	Män	-	-	-	-	-	1	-	1
	Totalt	-	-	-	-	-	2	-	2
25–29 år	Kvinnor	-	-	-	2	-	27	6	35
	Män	-	1	-	-	1	18	3	23
	Totalt	-	1	-	2	1	45	9	58
30–34 år	Kvinnor	-	6	-	2	1	51	6	66
	Män	-	5	-	4	2	37	2	50
	Totalt	-	11	-	6	3	88	8	116
35–39 år	Kvinnor	1	14	2	9	-	44	6	76
	Män	1	19	2	3	-	40	5	70
	Totalt	2	33	4	12	-	84	11	146
40–44 år	Kvinnor	3	5	4	5	-	39	2	58
	Män	8	7	3	4	2	39	8	71
	Totalt	11	12	7	9	2	78	10	129
45–49 år	Kvinnor	2	5	5	8	1	30	3	54
	Män	15	2	8	5	1	43	4	78
	Totalt	17	7	13	13	2	73	7	132
50–54 år	Kvinnor	7	2	6	4	-	27	3	49
	Män	26	1	8	11	1	37	11	95
	Totalt	33	3	14	15	1	64	14	144
55–59 år	Kvinnor	14	-	10	6	-	22	-	52
	Män	43	1	12	8	-	41	8	113
	Totalt	57	1	22	14	-	63	8	165
60–64 år	Kvinnor	7	-	4	3	-	11	3	28
	Män	33	-	8	5	-	36	3	85
	Totalt	40	-	12	8	-	47	6	113
65 år–	Kvinnor	4	-	1	1	-	2	-	8
	Män	14	-	2	1	-	17	1	35
	Totalt	18	-	3	2	-	19	1	43
Veterinärmedicin	Kvinnor	9	9	22	79	-	41	14	174
	Män	26	2	8	12	-	13	2	63
	Totalt	35	11	30	91	-	54	16	237
–24 år	Kvinnor	-	-	-	-	-	2	-	2
	Män	-	-	-	-	-	-	-	-
	Totalt	-	-	-	-	-	2	-	2
25–29 år	Kvinnor	-	-	-	5	-	5	1	11
	Män	-	-	-	-	-	-	-	-
	Totalt	-	-	-	5	-	5	1	11
30–34 år	Kvinnor	-	-	-	15	-	10	2	27
	Män	-	-	-	3	-	1	-	4
	Totalt	-	-	-	18	-	11	2	31

8. (forts.)

Nationellt forskningsämnesområde	Kön	Tjänstekategori							Totalt
		PROF	FoAss	LEKT	ADJ	GTL	AFU	TA	
35–39 år	Kvinnor	-	4	1	17	-	14	3	39
	Män	-	-	-	5	-	3	-	8
	Totalt	-	4	1	22	-	17	3	47
40–44 år	Kvinnor	-	1	6	14	-	2	3	26
	Män	-	2	2	1	-	4	-	9
	Totalt	-	3	8	15	-	6	3	35
45–49 år	Kvinnor	1	3	2	5	-	4	2	17
	Män	3	-	-	1	-	2	-	6
	Totalt	4	3	2	6	-	6	2	23
50–54 år	Kvinnor	-	1	5	12	-	2	1	21
	Män	5	-	3	1	-	-	-	9
	Totalt	5	1	8	13	-	2	1	30
55–59 år	Kvinnor	6	-	5	6	-	1	-	18
	Män	4	-	-	-	-	1	2	7
	Totalt	10	-	5	6	-	2	2	25
60–64 år	Kvinnor	2	-	3	5	-	-	1	11
	Män	11	-	3	1	-	1	-	16
	Totalt	13	-	6	6	-	1	1	27
65 år–	Kvinnor	-	-	-	-	-	1	1	2
	Män	3	-	-	-	-	1	-	4
	Totalt	3	-	-	-	-	2	1	6
Övriga forskningsområden	Kvinnor	102	49	588	1 083	42	112	35	2 011
	Män	89	19	158	201	11	49	20	547
	Totalt	191	68	746	1 284	53	161	55	2 558
–24 år	Kvinnor	-	-	-	-	-	7	-	7
	Män	-	-	-	-	-	-	3	3
	Totalt	-	-	-	-	-	7	3	10
25–29 år	Kvinnor	-	-	1	16	1	9	3	30
	Män	-	-	-	1	-	4	-	5
	Totalt	-	-	1	17	1	13	3	35
30–34 år	Kvinnor	-	4	10	44	4	17	6	85
	Män	-	2	3	16	2	8	3	34
	Totalt	-	6	13	60	6	25	9	119
35–39 år	Kvinnor	1	15	49	73	4	14	5	161
	Män	-	4	15	30	3	10	3	65
	Totalt	1	19	64	103	7	24	8	226
40–44 år	Kvinnor	3	11	52	109	4	13	6	198
	Män	6	4	23	23	-	7	4	67
	Totalt	9	15	75	132	4	20	10	265
45–49 år	Kvinnor	7	7	83	142	7	21	5	272
	Män	7	6	24	34	1	3	2	77
	Totalt	14	13	107	176	8	24	7	349
50–54 år	Kvinnor	17	9	105	190	4	12	3	340
	Män	17	2	27	31	1	9	1	88
	Totalt	34	11	132	221	5	21	4	428
55–59 år	Kvinnor	25	3	141	231	7	10	1	418
	Män	13	1	31	35	2	2	2	86
	Totalt	38	4	172	266	9	12	3	504
60–64 år	Kvinnor	29	-	120	239	3	4	2	397
	Män	33	-	25	28	1	4	-	91
	Totalt	62	-	145	267	4	8	2	488
65 år–	Kvinnor	20	-	27	39	8	5	4	103
	Män	13	-	10	3	1	2	2	31
	Totalt	33	-	37	42	9	7	6	134

8. (forts.)

Nationellt forskningsämnesområde	Kön	Tjänstekategori							Totalt
		PROF	FoAss	LEKT	ADJ	GTL	AFU	TA	
Ingen ämneskod	Kvinnor	2	-	4	15	8	31	-	60
	Män	6	-	9	5	8	42	-	70
	Totalt	8	-	13	20	16	73	-	130
-24 år	Kvinnor	-	-	-	-	-	4	-	4
	Män	-	-	-	-	-	3	-	3
	Totalt	-	-	-	-	-	7	-	7
25-29 år	Kvinnor	-	-	-	1	1	4	-	6
	Män	-	-	-	1	1	8	-	10
	Totalt	-	-	-	2	2	12	-	16
30-34 år	Kvinnor	-	-	-	-	-	7	-	7
	Män	-	-	1	-	3	3	-	7
	Totalt	-	-	1	-	3	10	-	14
35-39 år	Kvinnor	-	-	-	-	1	7	-	8
	Män	-	-	-	-	1	6	-	7
	Totalt	-	-	-	-	2	13	-	15
40-44 år	Kvinnor	-	-	-	1	2	4	-	7
	Män	-	-	1	1	1	7	-	10
	Totalt	-	-	1	2	3	11	-	17
45-49 år	Kvinnor	-	-	1	4	-	3	-	8
	Män	-	-	2	1	1	7	-	11
	Totalt	-	-	3	5	1	10	-	19
50-54 år	Kvinnor	-	-	1	2	1	1	-	5
	Män	-	-	1	1	-	3	-	5
	Totalt	-	-	2	3	1	4	-	10
55-59 år	Kvinnor	-	-	-	5	2	-	-	7
	Män	1	-	2	-	1	1	-	5
	Totalt	1	-	2	5	3	1	-	12
60-64 år	Kvinnor	1	-	1	1	-	1	-	4
	Män	2	-	1	1	-	3	-	7
	Totalt	3	-	2	2	-	4	-	11
65 år-	Kvinnor	1	-	1	1	1	-	-	4
	Män	3	-	1	-	-	1	-	5
	Totalt	4	-	2	1	1	1	-	9

Förklaring till tjänstekategorierna:

PROF = Professor, **FoAss** = Forskarassistent, **LEKT** = Lektor, **ADJ** = Adjunkt, **GTL** = Gäst- och timlärare, **AFU** = Annan forskande och undervisande personal och **TA** = Teknisk och administrativ personal som arbetar med undervisning och forskning

9. Forskande och undervisande personal fördelade efter nationellt forskningsämnesområde, utbildningsnivå, kön och tjänstekategori 2010

9. Number of teaching and research staff by national research subject area, level of education, sex and type of employment 2010

Nationellt forskningsämnesområde	Kön	Tjänstekategori							Totalt
		PROF	Fo-Ass	LEKT	ADJ	GTL	AFU	TA	
Utbildningsnivå									
Totalt	Kvinnor	1 116	584	3 491	3 878	446	2 885	931	13 331
	Män	4 195	824	4 465	2 952	528	3 615	1 117	17 696
	Totalt	5 311	1 408	7 956	6 830	974	6 500	2 048	31 027
Forskarutbildning, doktorsexamen	Kvinnor	880	510	3 033	216	111	1 609	197	6 556
	Män	3 526	662	3 738	179	154	2 018	264	10 541
	Totalt	4 406	1 172	6 771	395	265	3 627	461	17 097
Forskarutbildning, licentiatexamen	Kvinnor	4	1	27	182	9	41	26	290
	Män	20	1	79	247	11	50	65	473
	Totalt	24	2	106	429	20	91	91	763
Forskarutbildning, övrig	Kvinnor	67	38	93	12	7	208	18	443
	Män	222	91	176	15	9	382	36	931
	Totalt	289	129	269	27	16	590	54	1 374
Eftergymnasial utb, 3 år eller längre	Kvinnor	62	17	243	3 198	245	758	460	4 983
	Män	140	23	352	2 206	249	735	494	4 199
	Totalt	202	40	595	5 404	494	1 493	954	9 182
Eftergymnasial utb, kortare än 3 år	Kvinnor	7	1	31	235	41	103	146	564
	Män	21	2	28	210	42	106	121	530
	Totalt	28	3	59	445	83	209	267	1 094
Gymnasial utb, längre än 2 år	Kvinnor	6	-	7	15	4	13	39	84
	Män	14	2	13	46	15	12	61	163
	Totalt	20	2	20	61	19	25	100	247
Gymnasial utb, högst 2-årig	Kvinnor	1	-	3	3	4	4	16	31
	Män	10	-	11	18	5	5	24	73
	Totalt	11	-	14	21	9	9	40	104
Förgymnasial utb, 9 år (motsv)	Kvinnor	1	-	1	2	-	2	7	13
	Män	5	1	1	5	2	2	10	26
	Totalt	6	1	2	7	2	4	17	39
Uppgift saknas	Kvinnor	88	17	53	15	25	147	22	367
	Män	237	42	67	26	41	305	42	760
	Totalt	325	59	120	41	66	452	64	1 127
Humaniora och religionsvetenskap	Kvinnor	207	49	702	711	111	259	60	2 099
	Män	439	65	708	562	97	270	61	2 202
	Totalt	646	114	1 410	1 273	208	529	121	4 301
Forskarutbildning, doktorsexamen	Kvinnor	131	47	540	17	25	160	7	927
	Män	313	50	526	21	22	182	13	1 127
	Totalt	444	97	1 066	38	47	342	20	2 054
Forskarutbildning, licentiatexamen	Kvinnor	1	-	1	15	2	2	1	22
	Män	-	-	3	11	1	3	1	19
	Totalt	1	-	4	26	3	5	2	41
Forskarutbildning, övrig	Kvinnor	7	1	20	8	3	6	-	45
	Män	18	5	15	5	2	8	-	53
	Totalt	25	6	35	13	5	14	-	98
Eftergymnasial utb, 3 år eller längre	Kvinnor	38	1	112	599	60	60	38	908
	Män	53	2	125	414	48	60	33	735
	Totalt	91	3	237	1 013	108	120	71	1 643
Eftergymnasial utb, kortare än 3 år	Kvinnor	6	-	17	52	8	9	8	100
	Män	9	1	15	60	8	5	7	105
	Totalt	15	1	32	112	16	14	15	205
Gymnasial utb, längre än 2 år	Kvinnor	4	-	2	9	2	3	3	23
	Män	6	2	6	22	6	3	7	52
	Totalt	10	2	8	31	8	6	10	75

9. (forts.)

Nationellt forskningsämnesområde	Kön	Tjänstekategori							Totalt
		PROF	Fo-Ass	LEKT	ADJ	GTL	AFU	TA	
Gymnasial utb, högst 2-årig	Kvinnor	1	-	2	2	3	1	2	11
	Män	6	-	9	9	2	1	-	27
	Totalt	7	-	11	11	5	2	2	38
Förgymnasial utb, 9 år (motsv)	Kvinnor	-	-	-	-	-	1	-	1
	Män	4	-	-	4	-	-	-	8
	Totalt	4	-	-	4	-	1	-	9
Uppgift saknas	Kvinnor	19	-	8	9	8	17	1	62
	Män	30	5	9	16	8	8	-	76
	Totalt	49	5	17	25	16	25	1	138
Rättsvetenskap/juridik	Kvinnor	28	6	72	70	43	47	14	280
	Män	77	5	91	71	78	30	21	373
	Totalt	105	11	163	141	121	77	35	653
Forskarutbildning, doktorsexamen	Kvinnor	21	5	61	-	2	5	-	94
	Män	70	5	71	4	12	4	1	167
	Totalt	91	10	132	4	14	9	1	261
Forskarutbildning, licentiatexamen	Kvinnor	-	-	-	1	-	1	1	3
	Män	1	-	2	4	-	-	1	8
	Totalt	1	-	2	5	-	1	2	11
Forskarutbildning, övrig	Kvinnor	-	-	3	1	-	-	-	4
	Män	-	-	-	1	-	-	-	1
	Totalt	-	-	3	2	-	-	-	5
Eftergymnasial utb, 3 år eller längre	Kvinnor	1	1	6	68	38	31	7	152
	Män	-	-	17	60	60	17	11	165
	Totalt	1	1	23	128	98	48	18	317
Eftergymnasial utb, kortare än 3 år	Kvinnor	-	-	1	-	3	9	4	17
	Män	-	-	-	2	1	9	2	14
	Totalt	-	-	1	2	4	18	6	31
Gymnasial utb, längre än 2 år	Kvinnor	-	-	-	-	-	-	2	2
	Män	-	-	-	-	-	-	2	2
	Totalt	-	-	-	-	-	-	4	4
Gymnasial utb, högst 2-årig	Kvinnor	-	-	-	-	-	-	-	-
	Män	-	-	-	-	-	-	1	1
	Totalt	-	-	-	-	-	-	1	1
Förgymnasial utb, 9 år (motsv)	Kvinnor	-	-	-	-	-	-	-	-
	Män	-	-	-	-	2	-	1	3
	Totalt	-	-	-	-	2	-	1	3
Uppgift saknas	Kvinnor	6	-	1	-	-	1	-	8
	Män	6	-	1	-	3	-	2	12
	Totalt	12	-	2	-	3	1	2	20
Samhällsvetenskap	Kvinnor	215	82	1 190	1 189	110	448	106	3 340
	Män	680	90	1 387	986	136	492	104	3 875
	Totalt	895	172	2 577	2 175	246	940	210	7 215
Forskarutbildning, doktorsexamen	Kvinnor	165	76	1 055	56	25	194	15	1 586
	Män	568	82	1 217	41	46	202	16	2 172
	Totalt	733	158	2 272	97	71	396	31	3 758
Forskarutbildning, licentiatexamen	Kvinnor	2	-	13	70	3	12	2	102
	Män	5	1	31	75	3	8	2	125
	Totalt	7	1	44	145	6	20	4	227
Forskarutbildning, övrig	Kvinnor	16	2	22	1	3	17	-	61
	Män	26	1	25	1	3	23	-	79
	Totalt	42	3	47	2	6	40	-	140
Eftergymnasial utb, 3 år eller längre	Kvinnor	5	4	64	975	63	190	72	1 373
	Män	12	3	86	787	49	200	65	1 202
	Totalt	17	7	150	1 762	112	390	137	2 575

9. (forts.)

Nationellt forskningsämnesområde	Kön	Tjänstekategori							Totalt
		PROF	Fo-Ass	LEKT	ADJ	GTL	AFU	TA	
Eftergymnasial utb, kortare än 3 år	Kvinnor	-	-	7	78	9	19	8	121
	Män	4	-	3	70	15	26	13	131
	Totalt	4	-	10	148	24	45	21	252
Gymnasial utb, längre än 2 år	Kvinnor	2	-	4	4	-	3	5	18
	Män	2	-	-	4	3	2	6	17
	Totalt	4	-	4	8	3	5	11	35
Gymnasial utb, högst 2-årig	Kvinnor	-	-	1	1	-	-	4	6
	Män	2	-	1	3	3	-	-	9
	Totalt	2	-	2	4	3	-	4	15
Förgymnasial utb, 9 år (motsv)	Kvinnor	-	-	-	2	-	-	-	2
	Män	-	-	-	-	-	-	-	-
	Totalt	-	-	-	2	-	-	-	2
Uppgift saknas	Kvinnor	25	-	24	2	7	13	-	71
	Män	61	3	24	5	14	31	2	140
	Totalt	86	3	48	7	21	44	2	211
Matematik	Kvinnor	14	7	73	74	9	21	5	203
	Män	133	28	239	104	11	68	9	592
	Totalt	147	35	312	178	20	89	14	795
Forskarutbildning, doktorsexamen	Kvinnor	6	6	51	4	2	5	-	74
	Män	98	26	198	5	1	22	4	354
	Totalt	104	32	249	9	3	27	4	428
Forskarutbildning, licentiatexamen	Kvinnor	-	-	2	7	-	-	-	9
	Män	1	-	9	19	1	1	1	32
	Totalt	1	-	11	26	1	1	1	41
Forskarutbildning, övrig	Kvinnor	4	1	10	-	-	-	-	15
	Män	17	-	15	-	-	10	-	42
	Totalt	21	1	25	-	-	10	-	57
Eftergymnasial utb, 3 år eller längre	Kvinnor	1	-	8	62	4	10	2	87
	Män	4	-	9	79	8	21	4	125
	Totalt	5	-	17	141	12	31	6	212
Eftergymnasial utb, kortare än 3 år	Kvinnor	-	-	-	-	3	4	-	7
	Män	-	-	1	1	-	8	-	10
	Totalt	-	-	1	1	3	12	-	17
Gymnasial utb, längre än 2 år	Kvinnor	-	-	-	-	-	-	3	3
	Män	2	-	1	-	-	-	-	3
	Totalt	2	-	1	-	-	-	3	6
Gymnasial utb, högst 2-årig	Kvinnor	-	-	-	-	-	-	-	-
	Män	-	-	-	-	-	-	-	-
	Totalt	-	-	-	-	-	-	-	-
Förgymnasial utb, 9 år (motsv)	Kvinnor	-	-	1	-	-	-	-	1
	Män	-	-	1	-	-	-	-	1
	Totalt	-	-	2	-	-	-	-	2
Uppgift saknas	Kvinnor	3	-	1	1	-	2	-	7
	Män	11	2	5	-	1	6	-	25
	Totalt	14	2	6	1	1	8	-	32
Medicin	Kvinnor	249	165	255	198	36	944	245	2 092
	Män	893	132	289	54	25	829	104	2 326
	Totalt	1 142	297	544	252	61	1 773	349	4 418
Forskarutbildning, doktorsexamen	Kvinnor	220	144	239	27	18	663	84	1 395
	Män	839	107	256	20	20	541	45	1 828
	Totalt	1 059	251	495	47	38	1 204	129	3 223
Forskarutbildning, licentiatexamen	Kvinnor	1	-	-	7	-	6	2	16
	Män	-	-	1	1	-	3	2	7
	Totalt	1	-	1	8	-	9	4	23

9. (forts.)

Nationellt forskningsämnesområde	Kön	Tjänstekategori							Totalt
		PROF	Fo-Ass	LEKT	ADJ	GTL	AFU	TA	
Forskarutbildning, övrig	Kvinnor	16	10	7	1	-	70	8	112
	Män	23	16	19	2	-	95	16	171
	Totalt	39	26	26	3	-	165	24	283
Eftergymnasial utb, 3 år eller längre	Kvinnor	4	7	6	145	14	143	81	400
	Män	12	2	8	28	4	110	25	189
	Totalt	16	9	14	173	18	253	106	589
Eftergymnasial utb, kortare än 3 år	Kvinnor	-	-	-	18	3	17	61	99
	Män	-	-	-	3	-	16	8	27
	Totalt	-	-	-	21	3	33	69	126
Gymnasial utb, längre än 2 år	Kvinnor	-	-	-	-	-	1	4	5
	Män	1	-	-	-	-	1	1	3
	Totalt	1	-	-	-	-	2	5	8
Gymnasial utb, högst 2-årig	Kvinnor	-	-	-	-	-	-	1	1
	Män	-	-	-	-	-	-	-	-
	Totalt	-	-	-	-	-	-	1	1
Förgymnasial utb, 9 år (motsv)	Kvinnor	-	-	-	-	-	1	-	1
	Män	-	-	-	-	-	2	-	2
	Totalt	-	-	-	-	-	3	-	3
Uppgift saknas	Kvinnor	8	4	3	-	1	43	4	63
	Män	18	7	5	-	1	61	7	99
	Totalt	26	11	8	-	2	104	11	162
Odontologi	Kvinnor	11	1	52	82	8	44	11	209
	Män	47	-	30	40	14	13	9	153
	Totalt	58	1	82	122	22	57	20	362
Forskarutbildning, doktorsexamen	Kvinnor	11	1	51	6	1	8	3	81
	Män	45	-	30	5	5	3	2	90
	Totalt	56	1	81	11	6	11	5	171
Forskarutbildning, licentiatexamen	Kvinnor	-	-	-	2	-	-	-	2
	Män	-	-	-	2	1	-	-	3
	Totalt	-	-	-	4	1	-	-	5
Forskarutbildning, övrig	Kvinnor	-	-	-	-	-	2	-	2
	Män	-	-	-	-	-	1	-	1
	Totalt	-	-	-	-	-	3	-	3
Eftergymnasial utb, 3 år eller längre	Kvinnor	-	-	-	63	6	31	7	107
	Män	1	-	-	31	4	7	7	50
	Totalt	1	-	-	94	10	38	14	157
Eftergymnasial utb, kortare än 3 år	Kvinnor	-	-	-	11	1	2	-	14
	Män	-	-	-	2	-	1	-	3
	Totalt	-	-	-	13	1	3	-	17
Gymnasial utb, längre än 2 år	Kvinnor	-	-	-	-	-	-	-	-
	Män	-	-	-	-	2	-	-	2
	Totalt	-	-	-	-	2	-	-	2
Gymnasial utb, högst 2-årig	Kvinnor	-	-	-	-	-	-	-	-
	Män	-	-	-	-	-	-	-	-
	Totalt	-	-	-	-	-	-	-	-
Förgymnasial utb, 9 år (motsv)	Kvinnor	-	-	-	-	-	-	-	-
	Män	-	-	-	-	-	-	-	-
	Totalt	-	-	-	-	-	-	-	-
Uppgift saknas	Kvinnor	-	-	1	-	-	1	1	3
	Män	1	-	-	-	2	1	-	4
	Totalt	1	-	1	-	2	2	1	7
Farmaci	Kvinnor	4	3	11	11	2	13	2	46
	Män	28	5	9	-	3	15	1	61
	Totalt	32	8	20	11	5	28	3	107

9. (forts.)

Nationellt forskningsämnesområde	Kön	Tjänstekategori							Totalt
		PROF	Fo-Ass	LEKT	ADJ	GTL	AFU	TA	
Uppgift saknas	Kvinnor	8	5	4	1	1	39	8	66
	Män	28	11	5	1	5	96	13	159
	Totalt	36	16	9	2	6	135	21	225
Teknikvetenskap	Kvinnor	105	87	302	238	64	252	150	1 198
	Män	935	265	1 015	769	113	725	429	4 251
	Totalt	1 040	352	1 317	1 007	177	977	579	5 449
Forskarutbildning, doktorsexamen	Kvinnor	82	74	258	21	10	136	25	606
	Män	769	213	827	46	26	367	77	2 325
	Totalt	851	287	1 085	67	36	503	102	2 931
Forskarutbildning, licentiatexamen	Kvinnor	-	1	4	26	4	5	9	49
	Män	10	-	25	118	4	16	38	211
	Totalt	10	1	29	144	8	21	47	260
Forskarutbildning, övrig	Kvinnor	7	7	12	-	-	20	3	49
	Män	56	36	56	2	1	88	8	247
	Totalt	63	43	68	2	1	108	11	296
Eftergymnasial utb, 3 år eller längre	Kvinnor	7	1	22	174	33	63	94	394
	Män	35	5	79	537	59	144	211	1 070
	Totalt	42	6	101	711	92	207	305	1 464
Eftergymnasial utb, kortare än 3 år	Kvinnor	-	-	2	15	12	11	11	51
	Män	5	-	7	42	15	27	54	150
	Totalt	5	-	9	57	27	38	65	201
Gymnasial utb, längre än 2 år	Kvinnor	-	-	-	1	1	-	2	4
	Män	2	-	4	15	3	2	14	40
	Totalt	2	-	4	16	4	2	16	44
Gymnasial utb, högst 2-årig	Kvinnor	-	-	-	-	1	-	-	1
	Män	-	-	1	5	-	1	7	14
	Totalt	-	-	1	5	1	1	7	15
Förgymnasial utb, 9 år (motsv)	Kvinnor	-	-	-	-	-	-	-	-
	Män	1	1	-	1	-	-	2	5
	Totalt	1	1	-	1	-	-	2	5
Uppgift saknas	Kvinnor	9	4	4	1	3	17	6	44
	Män	57	10	16	3	5	80	18	189
	Totalt	66	14	20	4	8	97	24	233
Skogs- och jordbruksvetenskap samt landskapsplanering	Kvinnor	38	32	32	40	2	254	29	427
	Män	140	36	43	41	7	309	45	621
	Totalt	178	68	75	81	9	563	74	1 048
Forskarutbildning, doktorsexamen	Kvinnor	31	27	31	7	1	133	9	239
	Män	116	27	34	9	4	201	12	403
	Totalt	147	54	65	16	5	334	21	642
Forskarutbildning, licentiatexamen	Kvinnor	-	-	-	1	-	1	1	3
	Män	1	-	1	4	-	3	1	10
	Totalt	1	-	1	5	-	4	2	13
Forskarutbildning, övrig	Kvinnor	2	2	-	-	-	23	2	29
	Män	6	6	-	-	-	27	1	40
	Totalt	8	8	-	-	-	50	3	69
Eftergymnasial utb, 3 år eller längre	Kvinnor	2	-	1	26	1	81	16	127
	Män	4	-	8	22	2	58	23	117
	Totalt	6	-	9	48	3	139	39	244
Eftergymnasial utb, kortare än 3 år	Kvinnor	-	-	-	5	-	6	1	12
	Män	-	-	-	5	1	3	6	15
	Totalt	-	-	-	10	1	9	7	27
Gymnasial utb, längre än 2 år	Kvinnor	-	-	-	1	-	1	-	2
	Män	-	-	-	-	-	2	1	3
	Totalt	-	-	-	1	-	3	1	5

9. (forts.)

Nationellt forskningsämnesområde	Kön	Tjänstekategori							Totalt
		PROF	Fo-Ass	LEKT	ADJ	GTL	AFU	TA	
Gymnasial utb, högst 2-årig	Kvinnor	-	-	-	-	-	1	-	1
	Män	-	-	-	1	-	1	1	3
	Totalt	-	-	-	1	-	2	1	4
Förgymnasial utb, 9 år (motsv)	Kvinnor	-	-	-	-	-	-	-	-
	Män	-	-	-	-	-	-	-	-
	Totalt	-	-	-	-	-	-	-	-
Uppgift saknas	Kvinnor	3	3	-	-	-	8	-	14
	Män	13	3	-	-	-	14	-	30
	Totalt	16	6	-	-	-	22	-	44
Veterinärmedicin	Kvinnor	9	9	22	79	-	41	14	174
	Män	26	2	8	12	-	13	2	63
	Totalt	35	11	30	91	-	54	16	237
Forskarutbildning, doktorsexamen	Kvinnor	8	9	22	20	-	19	7	85
	Män	22	2	8	6	-	11	1	50
	Totalt	30	11	30	26	-	30	8	135
Forskarutbildning, licentiatexamen	Kvinnor	-	-	-	1	-	-	-	1
	Män	-	-	-	-	-	-	-	-
	Totalt	-	-	-	1	-	-	-	1
Forskarutbildning, övrig	Kvinnor	-	-	-	-	-	3	-	3
	Män	3	-	-	2	-	1	-	6
	Totalt	3	-	-	2	-	4	-	9
Eftergymnasial utb, 3 år eller längre	Kvinnor	-	-	-	57	-	17	6	80
	Män	1	-	-	4	-	-	-	5
	Totalt	1	-	-	61	-	17	6	85
Eftergymnasial utb, kortare än 3 år	Kvinnor	-	-	-	1	-	-	-	1
	Män	-	-	-	-	-	-	1	1
	Totalt	-	-	-	1	-	-	1	2
Gymnasial utb, längre än 2 år	Kvinnor	-	-	-	-	-	1	-	1
	Män	-	-	-	-	-	-	-	-
	Totalt	-	-	-	-	-	1	-	1
Gymnasial utb, högst 2-årig	Kvinnor	-	-	-	-	-	-	-	-
	Män	-	-	-	-	-	-	-	-
	Totalt	-	-	-	-	-	-	-	-
Förgymnasial utb, 9 år (motsv)	Kvinnor	1	-	-	-	-	-	-	1
	Män	-	-	-	-	-	-	-	-
	Totalt	1	-	-	-	-	-	-	1
Uppgift saknas	Kvinnor	-	-	-	-	-	1	1	2
	Män	-	-	-	-	-	1	-	1
	Totalt	-	-	-	-	-	2	1	3
Övriga forskningsområden	Kvinnor	102	49	588	1 083	42	112	35	2 011
	Män	89	19	158	201	11	49	20	547
	Totalt	191	68	746	1 284	53	161	55	2 558
Forskarutbildning, doktorsexamen	Kvinnor	89	46	548	52	18	64	5	822
	Män	73	19	144	7	4	39	6	292
	Totalt	162	65	692	59	22	103	11	1 114
Forskarutbildning, licentiatexamen	Kvinnor	-	-	4	46	-	-	1	51
	Män	1	-	3	1	-	-	1	6
	Totalt	1	-	7	47	-	-	2	57
Forskarutbildning, övrig	Kvinnor	3	1	5	1	-	2	-	12
	Män	2	-	2	2	-	1	-	7
	Totalt	5	1	7	3	-	3	-	19
Eftergymnasial utb, 3 år eller längre	Kvinnor	2	1	21	931	16	32	22	1 025
	Män	3	-	6	163	4	8	9	193
	Totalt	5	1	27	1 094	20	40	31	1 218

9. (forts.)

Nationellt forskningsämnesområde	Kön	Tjänstekategori							Totalt
		PROF	Fo-Ass	LEKT	ADJ	GTL	AFU	TA	
Eftergymnasial utb, kortare än 3 år	Kvinnor	1	-	2	52	2	9	3	69
	Män	-	-	1	23	1	-	1	26
	Totalt	1	-	3	75	3	9	4	95
Gymnasial utb, längre än 2 år	Kvinnor	-	-	1	-	1	-	3	5
	Män	-	-	-	4	1	-	2	7
	Totalt	-	-	1	4	2	-	5	12
Gymnasial utb, högst 2-årig	Kvinnor	-	-	-	-	-	1	-	1
	Män	1	-	-	-	-	-	1	2
	Totalt	1	-	-	-	-	1	1	3
Förgymnasial utb, 9 år (motsv)	Kvinnor	-	-	-	-	-	-	-	-
	Män	-	-	-	-	-	-	-	-
	Totalt	-	-	-	-	-	-	-	-
Uppgift saknas	Kvinnor	7	1	7	1	5	4	1	26
	Män	9	-	2	1	1	1	-	14
	Totalt	16	1	9	2	6	5	1	40
Ingen ämneskod	Kvinnor	2	-	4	15	8	31	-	60
	Män	6	-	9	5	8	42	-	70
	Totalt	8	-	13	20	16	73	-	130
Forskarutbildning, doktorsexamen	Kvinnor	2	-	2	-	2	7	-	13
	Män	4	-	6	-	-	5	-	15
	Totalt	6	-	8	-	2	12	-	28
Forskarutbildning, licentiatexamen	Kvinnor	-	-	1	-	-	1	-	2
	Män	-	-	1	-	-	1	-	2
	Totalt	-	-	2	-	-	2	-	4
Forskarutbildning, övrig	Kvinnor	-	-	-	-	-	2	-	2
	Män	-	-	-	-	1	2	-	3
	Totalt	-	-	-	-	1	4	-	5
Eftergymnasial utb, 3 år eller längre	Kvinnor	-	-	1	14	6	16	-	37
	Män	-	-	2	3	5	25	-	35
	Totalt	-	-	3	17	11	41	-	72
Eftergymnasial utb, kortare än 3 år	Kvinnor	-	-	-	1	-	3	-	4
	Män	-	-	-	2	1	2	-	5
	Totalt	-	-	-	3	1	5	-	9
Gymnasial utb, längre än 2 år	Kvinnor	-	-	-	-	-	2	-	2
	Män	-	-	-	-	-	1	-	1
	Totalt	-	-	-	-	-	3	-	3
Gymnasial utb, högst 2-årig	Kvinnor	-	-	-	-	-	-	-	-
	Män	-	-	-	-	-	2	-	2
	Totalt	-	-	-	-	-	2	-	2
Förgymnasial utb, 9 år (motsv)	Kvinnor	-	-	-	-	-	-	-	-
	Män	-	-	-	-	-	-	-	-
	Totalt	-	-	-	-	-	-	-	-
Uppgift saknas	Kvinnor	-	-	-	-	-	-	-	-
	Män	2	-	-	-	1	4	-	7
	Totalt	2	-	-	-	1	4	-	7

Förklaring till tjänstekategorierna:

PROF = Professor, **FoAss** = Forskarassistent, **LEKT** = Lektor, **ADJ** = Adjunkt, **GTL** = Gäst- och timlärare, **AFU** = Annan forskande och undervisande personal och **TA** = Teknisk och administrativ personal som arbetar med undervisning och forskning

10. Forskande och undervisande personal, omräknade till helårspersoner, fördelade efter nationellt forskningsämnesområde, anställningsform, kön och tjänstekategori 2010

10. Number of teaching and research staff (FTE) by national research subject area, terms of employment, sex and type of employment 2010

Nationellt forskningsämnesområde	Kön	Tjänstekategori							Totalt
		PROF	FoAss	LEKT	ADJ	GTL	AFU	TA	
Totalt	Kvinnor	965	538	3 094	3 184	206	2 436	801	11 226
	Män	3 549	768	4 026	2 553	242	3 065	961	15 164
	Totalt	4 515	1 306	7 120	5 737	448	5 501	1 762	26 390
Tillsvidareanställning	Kvinnor	868	2	2 505	2 384	1	686	454	6 900
	Män	3 303	7	3 445	1 990	2	1 036	542	10 325
	Totalt	4 172	9	5 949	4 374	3	1 722	996	17 225
Tidsbegränsad anställning	Kvinnor	97	536	590	800	205	1 751	348	4 326
	Män	246	761	581	564	240	2 029	418	4 839
	Totalt	343	1 297	1 171	1 364	444	3 780	766	9 165
Humaniora och religionsvetenskap	Kvinnor	175	47	615	540	50	213	51	1 692
	Män	379	62	624	425	38	214	46	1 788
	Totalt	554	109	1 238	966	89	427	97	3 480
Tillsvidareanställning	Kvinnor	140	-	443	339	-	66	29	1 018
	Män	335	-	498	273	-	66	27	1 200
	Totalt	476	-	942	612	-	133	56	2 218
Tidsbegränsad anställning	Kvinnor	34	47	171	201	50	147	22	673
	Män	44	62	125	153	38	148	18	588
	Totalt	78	109	297	354	89	295	40	1 262
Rättsvetenskap/juridik	Kvinnor	22	5	66	61	20	24	2	200
	Män	67	5	80	65	27	15	7	266
	Totalt	89	10	146	127	46	39	9	466
Tillsvidareanställning	Kvinnor	17	-	56	43	-	1	-	117
	Män	63	-	68	48	-	1	2	181
	Totalt	80	-	124	90	-	2	2	298
Tidsbegränsad anställning	Kvinnor	5	5	9	18	20	23	2	83
	Män	4	5	12	18	27	14	5	85
	Totalt	9	10	22	36	46	37	7	168
Samhällsvetenskap	Kvinnor	180	77	1 067	1 010	47	357	88	2 826
	Män	574	84	1 261	872	64	401	80	3 337
	Totalt	754	161	2 328	1 883	110	758	168	6 162
Tillsvidareanställning	Kvinnor	165	-	863	741	0	102	53	1 925
	Män	534	2	1 060	656	2	105	44	2 403
	Totalt	699	2	1 923	1 397	2	208	97	4 327
Tidsbegränsad anställning	Kvinnor	14	77	204	270	46	255	35	901
	Män	40	82	201	217	62	296	37	934
	Totalt	55	159	405	486	108	550	71	1 835
Matematik	Kvinnor	13	7	68	65	2	13	5	172
	Män	121	27	226	92	4	50	7	527
	Totalt	134	34	294	157	7	63	12	700
Tillsvidareanställning	Kvinnor	13	-	61	52	-	-	4	130
	Män	117	1	197	78	-	6	4	403
	Totalt	129	1	258	130	-	6	8	532
Tidsbegränsad anställning	Kvinnor	0	7	7	13	2	13	1	42
	Män	4	26	29	14	4	44	3	125
	Totalt	4	33	36	26	7	57	3	167
Naturvetenskap	Kvinnor	126	87	173	80	5	370	234	1 074
	Män	631	166	442	95	8	692	285	2 319
	Totalt	757	253	615	176	13	1 061	518	3 393
Tillsvidareanställning	Kvinnor	120	-	145	59	-	99	144	566
	Män	601	-	400	79	-	234	184	1 497
	Totalt	720	-	545	138	-	333	328	2 063

10. (forts.)

Nationellt forskningsämnesområde	Kön	Tjänstekategori							Totalt
		PROF	FoAss	LEKT	ADJ	GTL	AFU	TA	
Tidsbegränsad anställning	Kvinnor	6	87	28	21	5	271	90	508
	Män	30	166	42	17	8	458	101	822
	Totalt	37	253	70	38	13	729	191	1 329
Teknikvetenskap	Kvinnor	87	80	274	216	33	216	134	1 039
	Män	747	246	944	708	63	609	377	3 692
	Totalt	834	325	1 218	924	96	825	510	4 731
Tillsvidareanställning	Kvinnor	73	2	240	178	1	50	41	586
	Män	675	2	846	627	0	182	172	2 504
	Totalt	749	4	1 087	804	1	232	213	3 090
Tidsbegränsad anställning	Kvinnor	13	77	33	38	32	166	93	453
	Män	72	244	98	81	62	427	204	1 188
	Totalt	85	321	131	119	95	592	297	1 641
Skogs- och jordbruksvetenskap samt landskapsplanering	Kvinnor	35	30	29	32	2	231	29	388
	Män	126	34	37	36	5	280	43	562
	Totalt	161	64	66	69	7	511	72	950
Tillsvidareanställning	Kvinnor	34	-	26	26	-	112	19	217
	Män	126	-	34	30	-	176	36	402
	Totalt	160	-	60	56	-	288	55	619
Tidsbegränsad anställning	Kvinnor	1	30	3	6	2	119	10	170
	Män	0	34	4	7	5	104	7	160
	Totalt	1	64	6	13	7	223	17	330
Medicin	Kvinnor	216	146	209	152	20	832	219	1 792
	Män	744	120	221	39	15	694	93	1 927
	Totalt	960	266	430	190	35	1 526	312	3 719
Tillsvidareanställning	Kvinnor	204	-	167	119	-	211	144	846
	Män	702	1	177	27	-	235	61	1 202
	Totalt	906	1	344	147	-	446	205	2 048
Tidsbegränsad anställning	Kvinnor	12	146	42	33	20	620	74	947
	Män	42	119	44	11	15	460	32	724
	Totalt	54	265	86	44	35	1 080	107	1 671
Odontologi	Kvinnor	10	1	42	62	3	26	11	155
	Män	41	-	26	33	5	9	8	123
	Totalt	51	1	68	95	9	35	19	278
Tillsvidareanställning	Kvinnor	10	-	38	49	-	4	-	101
	Män	39	-	24	27	-	2	3	95
	Totalt	49	-	62	76	-	6	3	196
Tidsbegränsad anställning	Kvinnor	-	1	4	14	3	22	11	54
	Män	2	-	2	5	5	7	6	28
	Totalt	2	1	6	19	9	29	17	82
Farmaci	Kvinnor	4	3	9	9	1	11	2	39
	Män	21	5	9	-	2	15	1	52
	Totalt	25	8	18	9	3	25	3	91
Tillsvidareanställning	Kvinnor	4	-	6	4	-	5	1	20
	Män	20	-	9	-	-	4	1	33
	Totalt	24	-	14	4	-	9	2	53
Tidsbegränsad anställning	Kvinnor	-	3	4	4	1	6	1	19
	Män	1	5	-	-	2	11	-	19
	Totalt	1	8	4	4	3	16	1	38
Veterinärmedicin	Kvinnor	9	8	20	69	-	34	13	152
	Män	26	2	8	11	-	13	2	61
	Totalt	35	10	28	80	-	47	15	213
Tillsvidareanställning	Kvinnor	9	-	20	53	-	8	9	100
	Män	26	-	7	7	-	5	2	46
	Totalt	35	-	27	59	-	13	11	145

10. (forts.)

Nationellt forskningsämnesområde	Kön	Tjänstekategori							Totalt
		PROF	FoAss	LEKT	ADJ	GTL	AFU	TA	
Tidsbegränsad anställning	Kvinnor	-	8	-	16	-	25	3	53
	Män	-	2	0	4	-	8	-	15
	Totalt	-	10	0	20	-	34	3	68
Övriga forskningsområden	Kvinnor	88	47	520	875	22	88	16	1 656
	Män	70	17	140	172	6	43	11	460
	Totalt	158	64	661	1 047	28	131	27	2 116
Tillsvidareanställning	Kvinnor	77	-	436	711	0	19	9	1 252
	Män	66	1	121	135	0	14	6	344
	Totalt	143	1	557	846	0	33	15	1 595
Tidsbegränsad anställning	Kvinnor	10	47	84	165	22	70	7	404
	Män	4	16	19	37	6	29	5	117
	Totalt	15	63	104	201	28	98	12	520
Ingen ämneskod	Kvinnor	2	-	3	12	2	23	-	42
	Män	2	-	8	5	4	31	-	50
	Totalt	4	-	11	17	6	54	-	92
Tillsvidareanställning	Kvinnor	2	-	2	10	-	8	-	22
	Män	1	-	4	4	-	7	-	16
	Totalt	3	-	7	14	-	15	-	38
Tidsbegränsad anställning	Kvinnor	-	-	1	1	2	15	-	19
	Män	2	-	4	1	4	24	-	34
	Totalt	2	-	5	3	6	39	-	54

Förklaring till tjänstekategorierna:

PROF = Professor, **FoAss** = Forskarassistent, **LEKT** = Lektor, **ADJ** = Adjunkt, **GTL** = Gäst- och timlärare, **AFU** = Annan forskande och undervisande personal och **TA** = Teknisk och administrativ personal som arbetar med undervisning och forskning

11. Sveriges universitet och högskolor hösten 2010**11. Swedish universities and higher education institutions 2010**

Universitet	Konstnärliga högskolor
Chalmers tekniska högskola*	Beckmans Designhögskola*
Göteborgs universitet	Dans- och cirkushögskolan
Handelshögskolan i Stockholm*	Dramatiska institutet
Karlstads universitet	Konstfack
Karolinska institutet	Kungl. Konsthögskolan
Kungl. Tekniska högskolan	Kungl. Musikhögskolan i Stockholm
Linköpings universitet	Operahögskolan i Stockholm
Linnéuniversitetet	Stockholms Musikpedagogiska Institut*
Luleå tekniska universitet	Teaterhögskolan i Stockholm
Lunds universitet	
Mittuniversitetet	Övriga enskilda utbildningsanordnare
Stockholms universitet	Center för Cognitiv Psykoterapi o Utb. i Göteborg ¹
Sveriges lantbruksuniversitet	Ericastiftelsen
Umeå universitet	Ersta Sköndal högskola
Uppsala universitet	Gammelkroppa skogsskola
Örebro universitet	Johannelunds teologiska högskola
	Linnéstadens Psykoterapi Institut
Högskolor med vetenskapsområde	Newmaninstitutet
Blekinge tekniska högskola	Röda Korsets Högskola
Högskolan i Jönköping**	Sophiahemmet Högskola
Malmö högskola	Stockholms akademi för psykoterapiutbildning ¹
Mälardalens högskola	Svenska institutet för kognitiv psykoterapi ¹
	Svenska psykoanalytiska föreningen ¹
Övriga högskolor	Teologiska Högskolan, Stockholm
Försvarshögskolan	Örebro Teologiska Högskola
Gymnastik- och idrottshögskolan	
Högskolan Dalarna	
Högskolan i Borås	
Högskolan i Gävle	
Högskolan i Halmstad	
Högskolan i Skövde	
Högskolan Kristianstad	
Högskolan på Gotland	
Högskolan Väst	
Södertörns högskola	

* Enskild utbildningsanordnare

** Enskild utbildningsanordnare med rätt att bedriva viss forskarutbildning

1) Under de senaste åren har ett antal utbildningsanordnare fått rätt att utfärda psykoterapeutexamen och har därigenom kommit att räknas som utbildningsanordnare av högskoleutbildning. För de i tabblån uppräknade anordnarna finns uppgifter redovisade i detta statistiska meddelande.

12. Förteckning över tjänstebestämmelser 2010.**12. List of type of staff posts 2010.****Professorer**

Kod	Tjänstebestämmelse	Kod	Tjänstebestämmelse
15195	Dekanus	63865	Professor, gäst
29951	Gästlärare/professor	63893	Professor, senior
29955	Gästprofessor	63821	Professor/1:e sjukhusgenetiker
29957	Gästprofessor/överläkare	63826	Professor/arbetsterapeut
39691	Konstnärlig professor	63827	Professor/biomedicinsk analytiker
63850	Prof/distriktsläkare	63828	Professor/epidemiolog
63872	Prof/sjukhusfysiker	63851	Professor/förenad anställning annan
63876	Prof/överläk bitr	63867	Professor/logoped
63820	Professor	63873	Professor/sjukgymnast
63825	Professor adjungerad	63870	Professor/sjukhuskemist
63890	Professor emeritus	63889	Professor/sjuksköterska
63840	Professor I	63874	Professor/specialistläkare
63841	Professor II	63878	Professor/uroterapeut
63842	Professor III	63875	Professor/överläkare
63887	Professor, befördrad	63886	Professor/överläkare, befördrad universitetslektor/överläkare
63885	Professor, befördrad universitetslektor	63880	Professor/övertandl
63862	Professor, förste sjukhuskemist	70937	Seniorprofessor

Forskarassistenter

Kod	Tjänstebestämmelse	Kod	Tjänstebestämmelse
23010	Forskarassistent	46250	Lektor, biträdande
		88713	Universitetslektor, biträdande

Lektorer

Kod	Tjänstebestämmelse	Kod	Tjänstebestämmelse
16820	Docent	88701	Universitetslektor, adjungerad
29945	Gästlektor	88708	Universitetslektor, befördrad adjunkt
32800	Högskolelektor	88712	Universitetslektor, befördrad universitetsadjunkt
32802	Högskolelektor, adjungerad	88726	Universitetslektor, bitr/övertandläkare
38630	Klinisk lärare	88696	Universitetslektor, senior
46230	Lektor	88711	Universitetslektor/arbetsterapeut
46240	Lektor, adjungerad	88718	Universitetslektor/biomedicinsk analytiker
63060	Prefekt	88682	Universitetslektor/docent
63830	Professor bitr	88719	Universitetslektor/förenad anställning specialistläkare
64314	Prorektor/docent	88716	Universitetslektor/förste kemist
70939	Senioruniversitetslektor	88715	Universitetslektor/klinisk anställning
88704	Univ lekt/distriktsläkare	88709	Universitetslektor/sjuksköterska
88707	Univ lekt/logoped	88725	Universitetslektor/tandhygienist
88710	Univ lekt/sjukgymnast	88698	Universitetslektor/verksamhetsutvecklare
88720	Univ lekt/specialistläkare	88699	Universitetslektor/överläkare/specialistläkare
88702	Univ lekt/överläkare	91900	Vetenskaplig ledare
88705	Univ lekt/övertandl	96080	Överläkare
88700	Universitetslektor		

Adjunkter

Kod	Tjänstebestämmelse	Kod	Tjänstebestämmelse
00140	Adjunkt	64780	Psykolog
00180	Adjunkt i pedagogik	64800	Psykoterapeut
00150	Adjunkt, adjungerad	69940	Rörelsepedagog
29930	Gästadjunkt	70924	Senioradjunkt
32780	Högskoleadjunkt	70938	Senioruniversitetsadjunkt
32785	Högskoleadjunkt, adjungerad	82280	Tekniklektor
38550	Klinikveterinär	88620	Universitetsadjunkt
38627	Klinisk adjunkt, adjungerad	88610	Universitetsadjunkt med klinisk anknytning
44570	Laboratorieveterinär	88621	Universitetsadjunkt, adjungerad
46890	Lektor utländsk	88624	Universitetsadjunkt, senior
51795	Lär i rörelse	88601	Universitetsadjunkt/bitr övertandläkare
50470	Lärare	88600	Universitetsadjunkt/övertandläkare

12. (forts.)**Gäst- och timplärare**

Kod	Tjänstebenenämning	Kod	Tjänstebenenämning
29950	Gästlärare	29953	Gästlärare/lektor
29952	Gästlärare/adjunkt	84070	Timplärare

Annan forskande och undervisande personal

Kod	Tjänstebenenämning	Kod	Tjänstebenenämning
00060	Ackompanjator	33205	Industridesigner
00920	Amanuens	34396	Instruktionstandtekn
00926	Amanuens grundutb	34795	Interaktionsdesigner
03703	Assistent klinisk	38440	Klinikchef
08140	Biolog	38628	Klinisk assistent
14120	Chefsinstruktör	39867	Konstnärlig ledare
16040	Distansutbildningspedagog	44320	Laboratorieforskare
16180	Distriktsförsöksled	48776	Läkemedelskemist
16840	Doktor	51860	Lärare scenframställning
17975	Dyslexipedagog	53185	Marie curie-forskare
18362	Ekotoxikolog förste	53270	Marinbiolog
18810	EU-postdoc	54722	Medicinsk biolog
19395	Experimentell psykolog	58980	Officer
19700	Fackredaktör	60323	Pbs-samordnare
23040	Forskar-at	62390	Postdoktor
23150	Forskare	62389	Postdoktor, klinisk
23170	Forskare bitr	63924	Programansvarig
23160	Forskare förste	64075	Projektassistent, forskning
23155	Forskare post-doktoral	64185	Projektforskare
23153	Forskare/dermatolog	64236	Projektledare, forskning
23250	Forskningsamanuens	64640	Provutvecklare
23262	Forskningsass förste	69098	Rådsforskare
23260	Forskningsassistent	70933	Seniorforskare
23340	Forskningschef	70934	Seniorforskare, klinisk
23480	Forskningsledare	70940	Seniorforskningsassistent
23520	Forskningsläkare	75122	Specialpedagog
23555	Forskningsprojektansvarig	77320	Statsagronom
23577	Forskningsjukgymnast	78888	Stipendiat
24195	Fou-praktikant	80620	Sångpedagog
24970	Fältentomolog	82315	Teknikentreprenör
25200	Fältmykolog	82281	Tekniklektor, biträdande
28250	Försöksledare	88450	Undervisningsassistent
29027	Gis-modellerare	88721	Universitetslektor/förenad anställning annan
29940	Gästforskare	97320	Övningsassistent

Forskarstuderande

Kod	Tjänstebenenämning	Kod	Tjänstebenenämning
03720	Assistent akad läroanst	16851	Doktorand/projektassistent
03708	Assistent m doktorandtj	18771	EU-doktorand
03715	Assistent m utbildn bidrag	22600	Fofu-ingenjör
16848	Doktorand	53187	Marie curie-doktorand

Administrativ personal

Kod	Tjänstebenenämning	Kod	Tjänstebenenämning
85575	3d-grafiker	00393	Affärsjurist, bitr
00090	Adb-administratör	00403	Affärsutvecklare
00240	Administrationsansvarig	00520	Akademiadministratör
00245	Administrationskoordinator	00524	Akademichef
00250	Administrativ assistent	00550	Akademiintendent
00255	Administrativ chef	00551	Akademiintendent, bitr
00260	Administrativ dir	00580	Akademiombudsman
00262	Administrativ direktör, bitr	00620	Akademisekreterare
00265	Administrativ handläggare	00778	Alumnadministratör
00267	Administrativ koordinator	00780	Alumnikoordinator
00266	Administrativ laboratoriekoordinator	00785	Alumninformatör
00268	Administrativ ledare	00790	Alumnisamordnare
00270	Administrativ samordnare	01300	Analytiker
00280	Administratör	01457	Anslagsansvarig
00281	Administratör/sekreterare	01570	Ansvarig internationella frågor
00286	Administratör/service	01590	Antagningsadministratör
00392	Affärsjurist	01600	Antagningsansvarig

12. (forts.)

Kod	Tjänstebenenämning	Kod	Tjänstebenenämning
01604	Antagningschef	12283	Chef f learning lab
01607	Antagningshandläggare	12281	Chef f ledningskansliet
01609	Antagningssamordnare	13160	Chef f lokalfunktionen
01610	Antagningssekr	12265	Chef f plan- och lokalavdelningen
01880	Applikationsansvarig	14417	Chef f stud.service
01895	Applikationsutvecklare	13468	Chef f studenthälsan
02470	Arbetslivsinformatör	13469	Chef f studerandeavdelningen
02475	Arbetslivs koordinatör	13470	Chef f studerandeenheten
02480	Arbetslivssamordnare	13467	Chef f studieadministrativa avdelningen
02499	Arbetsmarknads koordinatör	13945	Chef f universitetsservice
02503	Arbetsmiljöadministratör	12195	Chef för avdelningen utbildning och information
02511	Arbetsmiljöingenjör	12680	Chef för fundraising
02516	Arbetsmiljökonsult	13385	Chef för närservice
02518	Arbetsmiljösamordnare	13930	Chef för sekretariatet
02530	Arbetsrättsjurist	13721	Chef för utbildning och forskning
02770	Arkivarie	12286	Chef internrevision
02790	Arkivarie förste	13952	Chef, kommunikation
02792	Arkivarie/utredare	14360	Chefredaktör
02830	Arkivassistent	13964	Chefsadministratör
02950	Arkivchef	14015	Chefsarkivarie
03680	Assistent	14030	Chefscontroller
03684	Assistent antagning	14130	Chefsjurist
04085	Ateljeföreståndare	14131	Chefsjurist bitr
04295	Avdelningsadministratör	14357	Chefsregistrator
04298	Avdelningsansvarig	14380	Chefssekreterare
04300	Avdelningsassistent	14411	Chefstelefonist
04340	Avdelningschef	14519	Chief resource officer
04345	Avdelningschef, bitr	14970	Controller
04347	Avdelningschef, bitr/projektansvarig	14973	Controller med ansvar som redovisningschef
04350	Avdelningschef, ställföreträdande	15117	Dataregistrerare
04348	Avdelningschef/ekonomidirektör	15965	Direktör
04349	Avdelningschef/fastighetschef	15970	Direktör
04351	Avdelningschef/informationschef	16036	Distanstentamenssamordnare
04353	Avdelningschef/it-chef	16736	Djursjukskötare
04354	Avdelningschef/personaldirektör	16849	Doktorandombudsman
04356	Avdelningschef/universitetsdirektör, bitr	16869	Dokumentadministratör
04380	Avdelningsdirektör	17070	Donationschef
04545	Avdelningsledare	18045	Effica-koordinator
04580	Avdelningssekr	18101	Egendomsförvaltare
04807	Avtalsansvarig	18037	E-handelssamordnare
07170	Besökskoordinator	18158	Ekonom
07180	Betendevetare	18157	Ekonom, bitr
07450	Bibliotekare/i/platschef	18155	Ekonom/administratör
07869	Bildredaktör	18319	Ekonomi - lönehandläggare
07870	Bildredaktör/illustratör	18172	Ekonomi- och lokaladministratör
08852	Bostadsadministratör	18331	Ekonomi- och personalansvarig
09005	Branschkoordinator	18165	Ekonomiadministratör
09590	Budgetchef	18167	Ekonomiansvarig
09600	Budgethandläggare	18170	Ekonomiassistent
09625	Budgetsamordnare	18220	Ekonomichef
09630	Budgetsekreterare	18230	Ekonomicontroller
09820	Butiksbiträde	18260	Ekonomidirektör
10548	Byggprojektledare	18310	Ekonomihandlägg amu
10550	Byggprojektsamordnare	18305	Ekonomihandläggare
10700	Byråassistent	18317	Ekonomiintendent
10800	Byråchef	18322	Ekonomi-kursadministratör
10808	Byråchef, biträdande	18321	Ekonomi-kursassistent
10870	Byrådirektör	18173	Ekonomi-och personalassistent
11310	Byråsekreterare	18175	Ekonomi-och studieadministratör
11330	Byråsekreterare fö	18323	Ekonomi-personaladministratör
12012	Campuschef	18325	Ekonomi-personalhandläggare
12017	Centrumadministratör	18328	Ekonomiråd
12025	Ceremoniansvarig	18332	Ekonomisamordnare
12150	Chef	18330	Ekonomisekreterare
12155	Chef f administrativa avdelningen	18143	Ekonom-system
12241	Chef f artdatabanken	18648	English information officer
12267	Chef f grants office	18700	Enhetsadministratör
13010	Chef f informationsavdelning	18701	Enhetschef
12266	Chef f infrastrukturavdelningen	18702	Enhetschef bitr
12282	Chef f international office	18731	Enhetschef/ceremoniansvarig
13890	Chef f internationel avd	18732	Enhetschef/chefsjurist

12. (forts.)

Kod	Tjänstebenenämning	Kod	Tjänstebenenämning
18737	Enhetschef/chefsveterinär	25980	Föreläsare mm
18739	Enhetschef/ekonomiansvarig	26040	Föreståndare
18740	Enhetschef/friskvårdsansvarig	26050	Föreståndare biträd
18743	Enhetschef/ledarskapsansvarig	26283	Förhandlingsansvarig
18744	Enhetschef/lokalplanerare	26285	Förhandlingschef
18746	Enhetschef/läkare	26350	Förlagschef
18747	Enhetschef/lönechef	26420	Förlagsredaktör
18748	Enhetschef/miljöansvarig	28351	Förvaltare, bitr
18749	Enhetschef/personalansvarig	28465	Förvaltningschef
18751	Enhetschef/planeringschef	28466	Förvaltningschef, bitr
18752	Enhetschef/projektansvarig	28470	Förvaltningsdirektör
18754	Enhetschef/säkerhetschef	28472	Förvaltningsjurist
18733	Enhetschef/universitetsjurist	29094	Godshanterare
18755	Enhetschef/upphandlingschef	29131	Grafisk kommunikatör
18734	Enhetschef/vicerektor	29138	Granskare
18736	Enhetsledare	29310	Gruppchef
18710	Enhetssekreterare	29320	Gruppsamordnare
18770	EU-handläggare	30240	Handledare
18800	EU-koordinator	30250	Handledare i studieverkstan
18850	Evenemangsansvarig	30270	Handledare, lärarutb.
18851	Evenemangssamordnare	30300	Handlägg antagning
18847	Eventkoordinator	30305	Handlägg antagning och ladok
18853	Examensadministratör	30308	Handlägg högsk prov
18855	Examensansvarig	30283	Handläggare
18860	Examenshandläggare	30290	Handläggare adm
18862	Examenssekreterare	30319	Handläggare bostadsstöd
18870	Excerptist	30307	Handläggare examensfrågor
19400	Expert	30318	Handläggare, funktionshinder
19804	Fakultetsadministratör	30312	Handläggare, handikapp
19807	Fakultetsassistent	30310	Handläggare, internationalisering
19819	Fakultetscontroller	30316	Handläggare, internationella frågor
19811	Fakultetsdirektör	30314	Handläggare, kvalificerad
19810	Fakultetsdirektöt, bitr	30313	Handläggare, ladok
19817	Fakultetsekonom	31035	Hr chef
19802	Fakultetsekonom/controller	31045	Hr specialist
19808	Fakultetshandläggare	31304	Husfru
19821	Fakultetskoordinator	31541	Huvudredaktör, bitr
19798	Fakultetssamordnare	31550	Huvudregistrator
19814	Fakultetssekreterare	31930	Hysesavtalsförvaltare
19967	Fastighetsekonom	32244	Hälsocoach
20400	Finanschef	32254	Hälsoekonom
22780	Folkhälsospecialist/specialistläkare	32788	Högskoleadministratör
22777	Folkhälsospecialist/överläkare	32790	Högskoledirektör
22785	Folkhälsovetare	32795	Högskolejurist
23209	Forskarutbildningsadministratör	32801	Högskolerektor
23212	Forskarutbildningshandläggare	32811	Högskoleråd
23210	Forskarutbildningskoordinator	32810	Högskolesekreterare
23214	Forskarutbildningsledare	33237	Info konsulent
23523	Forsknings- och innovationsrådgivare	33220	Informatiker
23521	Forsknings- och internationell sekreterare	33251	Informations- och kvalitetsansvarig
23526	Forsknings- och marknadskommunikatör	33221	Informationsadministratör
23530	Forsknings- och studieadministratör	33223	Informationsansvarig
23535	Forsknings- och utbildningsstrateg	33224	Informationsarkitekt
23540	Forsknings- och utredningssekreterare	33226	Informationsass
23230	Forskningsadministrativ chef	33230	Informationschef
23240	Forskningsadministratör	33231	Informationschef bi
23392	Forskningshandl	33234	Informationsdirektör
23395	Forskningsinformatör	33227	Informationsdirektör, biträdande
23430	Forskningsjournalist	33244	Informationskoordinator
23440	Forskningskommunikatör	33259	Informationsproducent
23560	Forskningsredaktör	33246	Informationsamordnare
23571	Forskningsrådgivare	33240	Informationssekr
23575	Forskningsamordnare	33245	Informationssekreterare byh
23580	Forskningssekr	33241	Informationsstrateg
23610	Forskningsstrateg	33260	Informations säkerhetsamordnare
23730	Fortbildningsledare	33255	Informations säkerhetsschef
24190	Fou-HANDLÄGGARE	33248	Informatör
24205	Fou-strateg	33460	Inköpare
24241	Friskvårdskonsult	33568	Inköps- och upphandlingsamordnare
24244	Friskvårdspedagog	33469	Inköpsadministratör
24370	Fund raiser	33471	Inköpsansvarig
24380	Funktionsansvarig	33470	Inköpsassistent
24453	Funktionshinderassistent	33475	Inköpschef

12. (forts.)

Kod	Tjänstebenämning	Kod	Tjänstebenämning
33577	Innovationsdirektör	39342	Kommunikatör
33580	Innovationsrådgivare	39345	Kommunikatör
33593	Inredare	39346	Kommunikatör/externa kontakter
33920	Inspicient	39360	Kompetensutvecklare
34055	Institutionsadministratör	39407	Konferanskoordinator
34060	Institutionsassistent	39402	Konferensadministratör
34127	Institutionschef	39405	Konferensansvarig
34130	Institutionscontroller	39403	Konferensassistent
34220	Institutionsekonom	39404	Konferenschef
34135	Institutionshandläggare	39408	Konferenssamordnare
34155	Institutionskoordinator	39410	Konferenssekreterare
34158	Institutionsamordnare	39417	Konferensvärd
34157	Institutionssamordnare, biträdande	39418	Konferensvärdinna
34159	Institutionssamordnare/bitr ekonom	39650	Konsthandläggare
34160	Institutionssekr	39780	Konsulent
34696	Integrationssamordnare	39980	Konsultchef
34740	Intendent	39981	Konsultchef bitr
34750	Intendent biträdande	40140	Kontaktmäklare
34760	Intendent förste	40160	Kontaktsekreterare
34790	Intendentursamordnare	40280	Kontorist
34819	Internationaliseringsadministratör	40320	Kontorsbiträde
34828	Internationaliseringsansvarig	40900	Koordinator
34832	Internationaliseringssamordnare	41990	Krokimodell
34817	Internationell assistent	42640	Kundansvarig
34808	Internationell chef	42697	Kundtjänstmanager
34809	Internationell direktör	42770	Kurator
34813	Internationell handl	42790	Kursadministratör
34812	Internationell koordinator	42795	Kursassistent
34831	Internationell projektkoordinator	42800	Kurschef
34815	Internationell samordnare	42920	Kursledare
34814	Internationell sekr	42925	Kursamordnare
34824	Internationell studentkoordinator	42940	Kurssekreterare
34823	Internationell studievägledare	43240	Kvalitetsansvarig
34835	Internkommunikatör	43259	Kvalitetskoordinator
34820	Internkonsult	43258	Kvalitetssamordnare
34839	Internkonsult, administrativ utveckling	44690	Ladokadministratör
34833	Internkonsult, chefs- och ledarskap	44700	Ladokansvarig
34841	Internkonsult, kommunikationsfrågor	44715	Ladokhandläggare
34825	Internrevisionschef	45850	Layoutare
34830	Internrevisor	46048	Ledarskapsspecialist
34850	Introduktionsansvarig	46070	Ledarutvecklare
34960	It- och campuschef	46055	Ledningssekreterare
34918	It-handläggare	47077	Leveransarkitekt
34920	It-utredare	47120	Licensadministratör
35210	Journalist	47210	Likavillkorssamordnare
35310	Jurist	47675	Lokal administratör
35312	Jurist, biträdande	47685	Lokalförstörningschef
35320	Jurist, iaab	47688	Lokalhandläggare
35724	Jämlikhetshandläggare	47700	Lokalplanerare
35726	Jämlikhetssamordnare	48730	Läkarsekreterare
35725	Jämlikhetssekreterare	50460	Läroassistent
35743	Jämställdhetshandl	52524	Lärohandläggare
35765	Jämställdhetssamordnare	52956	Löne- och personalhandläggare
35767	Jämställdhetsspecialist	52911	Löne/ekonomiass
36670	Kamrerare/kamrer	52950	Löne-/pa-handläggare
37020	Kansliadministratör	52905	Löneadministratör
37080	Kanslichef	52915	Lönechef
37081	Kanslichef, biträd	52940	Lönehandläggare
37190	Kanslisamordnare	52953	Löne-och pensionssamordnare
37210	Kanslisekreterare	52970	Lönesekreterare
37270	Kansliskrivare	52980	Lönesepecialist
37455	Karriärutvecklare	52981	Lönesepecialist/personaladministratör
37460	Karriärvägledare	53608	Marknadsadministratör
38435	Klinikadministratör	53612	Marknadsansvarig
38490	Klinikföreståndare	53613	Marknadsassistent
39334	Kommunikationshlägg	53615	Marknadschef
39324	Kommunikationsansvarig	53616	Marknadschef bitr
39325	Kommunikationsansvarig/enhetsledare	53617	Marknadsförare
39329	Kommunikationschef	53626	Marknadskommunikatör
39328	Kommunikationschef, bitr	53628	Marknadskoordinator
39330	Kommunikationsdir	54725	Mediainstruktör
39332	Kommunikationsexpert	54734	Medieansvarig
39339	Kommunikationssamordnare	54736	Mediekoordinator
39337	Kommunikationsstrateg	55466	Miljöanalyssekreterare

12. (forts.)

Kod	Tjänstebenämning	Kod	Tjänstebenämning
55468	Miljöanalytiker	63480	Processledare
55523	Miljöchef	63481	Processledare, bitr
55475	Miljöcontroller	63746	Producent, biträdande
56098	Multimedainstruktör	63898	Programadministratör
56290	Museichef	63900	Programassistent
56420	Museiintendent	63928	Programchef
56440	Museiintendent fö	63932	Programdirektör
56615	Museivärd	63933	Programdirektör, bitr
57340	Mångfaldsspecialist	63934	Programhandläggare
58175	Naturvårdsråd	63935	Programkoordinator
58625	Nämndsekreterare	63943	Programplanerare
58637	Näringslivschef	63945	Programsamordnare
58638	Näringslivschef, bitr	63939	Programsekreterare
58643	Näringslivskonsult	64045	Project manager
58646	Näringslivssamordnare	64060	Projektadministratör
59275	Områdeschef	64065	Projektanställd
59292	Omvärldsanalytiker	64071	Projektassistent, adm
59295	Omvärldsbevakare	64135	Projektkonom
59301	Operationskoordinator, bitr	64190	Projekthandläggare
59540	Opponent	64225	Projektkommunikatör
60080	Parkeringsvakt	64226	Projektkoordinator
60268	Patentrådgivare	64231	Projektledare bitr
60347	Pedagog	64240	Projektmedarbetare
60350	Pedagogisk konsult	64250	Projektrådgivare
60365	Pedagogisk utvecklare	64260	Projektsamordnare
60366	Pedagogisk utvecklare inom it	64270	Projektsekreterare
60368	Pedagogisk utvecklare m inriktning mot ikt	64295	Promotionshandläggare
60406	Pensions- och lönehandläggare	64312	Prorektor
60374	Pensionsansvarig	64870	Publikationsadministratör
60405	Pensionshandläggare	66010	Receptionist
60407	Pensionskonsult	66012	Receptionist, förste
60541	Personal- och ekonomiadministratör	66070	Redaktionschef
60612	Personal- och organisationsutvecklare	66120	Redaktionssekr
60530	Personal/ekonomichef	66160	Redaktör
60410	Personaladm	66161	Redaktör, bitr
60425	Personalansvarig	66162	Redaktör/informatör
60420	Personalassistent	66163	Redaktör/kommunikatör
60470	Personalchef	66203	Redovisningsadm.
60471	Personalchef bitr	66205	Redovisningsansvarig
60510	Personaldirektör	66208	Redovisningsass
60520	Personaldirektör, biträdande	66218	Redovisningschef
60580	Personalhandläggare	66222	Redovisningschef/ekonomichef, biträdan- de
60600	Personalintendent	66220	Redovisningsekonom
60620	Personalkonsulent	66221	Redovisningshandläggare
60625	Personalkonsult	66226	Redovisningsspecialist
60630	Personal-kursadministratör	66539	Regional campussamordnare
60688	Personalman	66590	Regionsamordnare
60700	Personalplanerare	66630	Registerhandläggare
60709	Personalsamordnare	66650	Registrator
60710	Personalsekreterare	66651	Registrator, bitr
60715	Personalspecialist	66657	Registrator/sekreterare
60720	Personalstrateg	66691	Rehabiliteringssamordnare
60738	Personalutvecklare	66702	Rekryterare
60890	Planerare	66705	Rekryteringshandläggare
60895	Planeringsansvarig	66706	Rekryteringskons
60920	Planeringschef	66708	Rekryteringssamordnare
60960	Planeringsdirektör	66710	Rektor
61004	Planeringskoordinator	66790	Rektor biträdande
61008	Planeringssamordnare	66824	Rektors handsekreterare
61010	Planeringssekr	66823	Rektors rådgivare
61020	Planhandläggare	66820	Rektorsassistent
61090	Platschef	66825	Rektorssekreterare
63015	Praktikadministratör	66870	Remisshandläggare
63016	Praktikansvarig	67570	Restaurangchef
63017	Praktikförmedlare	67574	Resurssamordnare
63025	Praktiksamordnare	67650	Revisionschef
63063	Prefektsekreterare	68995	Rådgivare
63290	Pressansvarig	70070	Sakkunnig
63330	Presschef	70100	Samordnare
63350	Pressekreterare	70109	Samordnare ekonomi
63335	Pressinformatör	70115	Samordnare för funktionshindrade studen- ter
63465	Process coordinator	70117	Samordnare privat-offentlig samverkan
63461	Processamordnare	70121	Samordnare student/arbetsliv

12. (forts.)

Kod	Tjänstebenenämning	Kod	Tjänstebenenämning
70123	Samordnare studenthälsa	80655	Säkerhetsadministratör
70108	Samordnare, kvalificerad	80660	Säkerhetsansvarig
70104	Samordnare, uppdragsutbildning	80673	Säkerhetschef
70105	Samordningsansvarig	80692	Säkerhetschef, bitr
70146	Samverkanskoordinator	80678	Säkerhetshandläggare
70149	Samverkansledare	80693	Säkerhetsschef
70328	Schema- och tentamenssamordnare	80676	Säljare
70326	Schemaadministratör	82070	Teamsamordnare
70330	Schemaläggare	82650	Teleadministratör
70470	Sekreterare	82675	Telebildadministratör
70582	Sektionsadministratör	82832	Telefoniansvarig
70620	Sektionschef	82850	Telefonist
70624	Sektionschef, biträdande	82890	Telefonist/reception
70626	Sektionschef/docent	83590	Tentamensadminist.
70630	Sektionskoordinator	83595	Tentamenssamordnare
70774	Sektionssekreterare	83600	Tentamensvakt
70790	Sektionsstudievägledare	83640	Teoriutbildningschef
70942	Senior administrativ samordnare	83740	Testledare
70927	Senior advisor	84550	Tjänsteman
70930	Senior rådgivare	85430	Trainee
70925	Seniorkonsult	86155	Trycksaksredaktör
70941	Seniorprojektledare	88401	Undersökningsledare, bitr
71010	Serviceadministratör	88623	Universitetsarkivarie
71025	Serviceansvarig	88627	Universitetscontroller
71040	Servicechef	88630	Universitetsdirektör
71043	Serviceenhetschef	88631	Universitetsdirektör, bitr
71044	Servicehandläggare	88634	Universitetsdirektörens sekreterare
71047	Servicekoordinator	88637	Universitetsguide
71075	Servicesamordnare	88640	Universitetsjurist
73800	Skribent	88641	Universitetsjurist, biträdande
73870	Skrivningsvakt	88731	Universitetspedagogisk utvecklare
73875	Skrivvakt	88729	Universitetsregistrator
74765	Socionom	88730	Universitetsråd
75070	Specialist	88735	Universitetssekreterare
75081	Specialist, forskningsfinansiering	88859	Uppdragsutbildningskoordinator
75250	Speldesigner	88860	Upphandlare
75330	Språkhandledare	88886	Upphandlings- och säkerhetssamordnare
75340	Språkkonsult	88865	Upphandlingsansvarig
75370	Språkpedagog	88867	Upphandlingsassistent
77260	Statistiker	88870	Upphandlingschef
77270	Statistikhandläggare	88877	Upphandlingsjurist
77960	Statskonsulent	88885	Upphandlingssamordnare
78476	Stiftelseansvarig	89010	Utbildare
78890	Stipendieadministratör	89015	Utbildnings adm
78895	Stipendiehandläggare	98013	Utbildnings- och forskningsadministratör
79051	Strategisk verksamhetsutvecklare	89016	Utbildnings- och forskningshandläggare
79174	Studentambassadör	89014	Utbildnings- och forskningsamordnare
79176	Studentassistent	89020	Utbildningsassistent
79169	Studentinspiratör	89060	Utbildningschef
79168	Studentkoordinator	89061	Utbildningschef, bitr
79182	Studentombudsman	89058	Utbildningscoach
79181	Studentrekryteringsadministratör	89201	Utbildningscontroller
79177	Studentvägledare	89100	Utbildningsdirektör
79180	Studerande- och ekonomiadministratör	89105	Utbildningshandl
79179	Studerandeadministratör	89107	Utbildningsinformatör
79270	Studie & yrkesvägledare	89145	Utbildningskoordinator
79271	Studie- och karriärvägledare	89150	Utbildningsledare
79200	Studieadm sekr	89170	Utbildningsman
79201	Studieadministrativ handläggare	89190	Utbildningsplanerare
79203	Studieadministratör	89203	Utbildningssamordnare
79204	Studieadministratör/studievägledare	89204	Utbildningssamordnare/enhetsledare
79210	Studieassistent	89205	Utbildningssekr
79215	Studieinformatör	89470	Utredare
79225	Studiekoordinator	89465	Utredare/handläggare
79300	Studierektor	89495	Utredningsledare
79372	Studiesekreterare	89530	Utredningssekr
79450	Studievägledare	89818	Utställningsansvarig
79452	Studievägledare/ekonom	89850	Utvecklare
80215	Sukat-administratör	89870	Utvecklare och samordnare i akademiskt ledarskap
80350	Sysansvarig	89898	Utvecklingsdirektör
80480	System/löneadministratör	89909	Utvecklingskonsult
80421	Systemadministratör/ekonom	89905	Utvecklingsledare
80414	Systemansvarig antagning och ladok	89908	Utvecklingssamordnare

12. (forts.)

Kod	Tjänstebenenämning	Kod	Tjänstebenenämning
89904	Utvecklingstrateg (regionala planeringsfrågor)	91355	Verksamhetsledare
89912	Utvärderare	91380	Verksamhetsutvecklare
89920	Utvärderingschef	91911	Vetenskaplig redaktör
89220	Utvärderingschef	91915	Vetenskaplig sekreterare
91060	Vd	91972	Vfu-handläggare
93459	Webbredaktör/marknadsförare	91973	Vfu-koordinator
91340	Verksamhetsansvarig	91975	Vfu-samordnare
91341	Verksamhetsarkitekt	92020	Vicerektor
91344	Verksamhetschef	93350	Växelföreståndare
91345	Verksamhetscontroller	93355	Växeloperatör
91350	Verksamhetskonsult	93358	Växeltelefonist

Bibliotekspersonal

Kod	Tjänstebenenämning	Kod	Tjänstebenenämning
07415	Bibliometriker	07720	Biblioteksråd
07416	Bibliometrisk analytiker	07590	Bibliotelsföreståndare
07420	Bibliotekarie	16860	Dokumentalist
07442	Bibliotekarie 1:e / arbetsledare	23280	Forskn bibliotekarie
07440	Bibliotekarie fö	33229	Informationsbibliotekarie
07575	Biblioteks- och ikt-chef	59273	Områdesbibliotekarie
07577	Biblioteksadministratör	70926	Seniorbibliotekarie
07460	Biblioteksansvarig	80415	Systembibliotekarie
07500	Biblioteksass förste	88625	Universitetsbibl
07480	Biblioteksassistent	88626	Universitetsbibliotekarie, bitr
07540	Biblioteksbiträde	93422	Webbibliotekarie
07570	Bibliotekschef	95470	Överbibliotekarie
07571	Bibliotekschef, bitr	95480	Överbibliotekarie, bitrådande
07580	Biblioteksdirektör	95481	Överbibliotekarie, ställföreträdande

Teknisk personal

Kod	Tjänstebenenämning	Kod	Tjänstebenenämning
00092	Adb-ansvarig	15119	Datasamordnare
00650	Akademitrådgårdsmäst	15123	Datasystemtekniker/it-pedagog
01630	Antikvarie	15120	Datatekniker
01650	Antikvarie förste	15122	Datatekniker/tekniker
01640	Antikvarie, assisterande	15140	Datautbildare
01893	Applikationstekniker	15148	Datordriftchef
02430	Arbetsledare	15160	Datorsystemansvarig
02590	Arbetssterapeut	15170	Datortekniker
02690	Arkitekt	15240	Delprojektledare
03876	Assistent/sjuksköterska	15707	Dietist
04910	Av-tekniker	15930	Director musices
04715	Av-tekniker	16728	Djursjukvårdare
06640	Befälhavare	16733	Djurskötare
06639	Befälhavare, bitr	16740	Djurvårdare
07880	Bilförare	17150	Driftadministratör
07920	Bilmekaniker	17155	Driftansvarig
08130	Bioinformatiker	17170	Driftassistent
08200	Biomedicinsk analytiker	17240	Driftchef
08205	Biomedicinsk tekniker	17241	Driftchef bitrådande
08208	Biostatistiker	17350	Driftingenjör
08210	Biotekniker	17540	Driftledare
08640	Bokbindare	17686	Driftoperatör (dropr)
08720	Bokbinderiförman	17730	Drifttekniker
10030	Byggnadschef	18180	Ekonomibitråde
10210	Byggnadsingenjör	18655	Elingenjör
13005	Chef f it	18682	Eltekniker
14410	Chefstekniker	18720	Enhetschef fastighet
14450	Chefsveterinär	18765	Ergonom
14451	Chefsveterinär, bitrådande	19330	Exp vakt/vaktmäst
14452	Chefsveterinär, medicinsk	19030	Expeditionsbiträde
15070	Databasadministratör	19220	Expeditionsförman
15072	Databasansvarig	19750	Faktor
15077	Databastekniker	19950	Fastighetsassistent
15080	Datachef	19962	Fastighetschef
15102	Datadriftledare	19980	Fastighetsförvaltare
15104	Dataingenjör	19968	Fastighetsingenjör
15105	Datakonsult	19964	Fastighetsintendent
15115	Dataoperatör	19990	Fastighetsskötare
15116	Datapedagog	19996	Fastighetstekniker

12. (forts.)

Kod	Tjänstebenenämning	Kod	Tjänstebenenämning
22920	Formgivare grafisk	34908	It-koordinator
23412	Forskn ing fö underv	34926	It-pedagog
23470	Forskn koordinator	34949	It-pedagogisk samordnare
23300	Forskningsbiträde	34911	It-projektledare
23420	Forskningsing förste	34967	It-rådgivare
23400	Forskningsingenjör	34910	It-samordnare
23475	Forskningslaborant	34924	It-specialist
23476	Forskningslaborant, 1:e	34914	It-strateg
23591	Forskningsjuksköterska	34919	It-support
23600	Forskningsköterska	34921	It-säkerhetsansvarig
23615	Forsknings tekniker	34913	It-säkerhetschef
24000	Fotograf	34937	It-säkerhetssamordnare
24020	Fotograf förste	34915	It-tekniker
24240	Friskvårdskonsulent	34965	It-tjänsteansvarig
24700	Fysiker	34917	It-utvecklare
24890	Fältassistent	38180	Kemiingenjör
24930	Fältbiträde	38230	Kemist
25206	Fältpatolog	38250	Kemist förste
26250	Företagsläkare	38441	Klinikchef, bitr
26253	Företagssjukgymnast	38820	Kock
26255	Företagssköterska	38822	Kock förste
26540	Förman	38900	Kokerska
27230	Förrådstekniker	38995	Kommendant
28090	Försöksassistent	39441	Kongresstekniker
28130	Försöksbiträde	39490	Konservator
28140	Försöksdjursass	39710	Konstruktör
28150	Försöksdjurstekn	40535	Kontorsvaktmästare
28170	Försöksförman	41295	Kostymansvarig
28290	Försökstekniker	41300	Kostymör
29130	Grafiker	43783	Kördirigent
29136	Grafisk formgivare	44045	Lab manager
29134	Grafisk ingenjör	44101	Laborationstekniker
29132	Grafisk tekniker	44160	Laboratorieansvarig
29317	Gruppledare	44210	Laboratorieass fö
29920	Gårdsmästare	44190	Laboratorieassistent
30340	Hantverkare	44250	Laboratoriebiträde
30490	Help.deskansvarig	44290	Laboratoriechef
30495	Helpdesktekniker	44330	Laboratorieförestånd
30710	Herbarieföreståndare	44360	Laboratoriehandedare
31320	Hushållstekniker	44380	Laboratorieingenjör
31330	Husintendent	44420	Laboratorieintendent
31360	Husmor	44520	Laborarietekniker
31375	Husmorsbiträde	44810	Lagledare
31385	Hustekniker	45725	Lantmätariingenjör
31387	Husvård	47606	Ljudingenjör
32256	Hälsopedagog	47610	Ljudtekniker
33060	Idrottspedagog	47720	Lokalvårdare
33068	Ikt-ansvarig	47730	Lokalvårdare förste
33075	Ikt-pedagog	47722	Lokalvårdare/serviceassistent 1
33085	Ikt-tekniker	47723	Lokalvårdare/serviceassistent 2
33000	Illustratör	47734	Lokalvårdschef
33290	Ingenjör	47735	Lokalvårdsförman
33310	Ingenjör förste	47746	Lokalvårdsgruppledare
33565	Inköps- och reproansvarig	47737	Lokalvårdsinspektör
33595	Inredningsarkitekt	47728	Lokalvårdsinstruktör
34120	Institutionsbitr fö	47738	Lokalvårdsintendent
34100	Institutionsbiträde	47740	Lokalvårdsledare
34170	Institutionstekniker	53963	Maskinförare
34430	Instruktör	54110	Maskinist
34500	Instrumentmakare	54350	Maskintekniker
34520	Instrumentmakare fö	54410	Massageterapeut
34670	Instrumenttekniker	54415	Massör
34697	Integrationstekniker	54490	Materialförvaltare
34901	It-administratör	54733	Mediaproducent
34905	It-ansvarig	54735	Mediautvecklare
34903	It-arkitekt	54737	Mediepedagog
34904	It-assistent	54740	Medietekniker
34906	It-chef	55487	Miljöhygieniker
34925	It-chef, bitr	55525	Miljökemist
34930	It-direktör	55536	Miljökoordinator
34945	It-driftchef	55541	Miljösamordnare
34959	It-drifttekniker	55539	Miljöutredare
34927	It-ingenjör	55730	Molekylärbiolog
34907	It-konsult	56090	Multimediautvecklare

12. (forts.)

Kod	Tjänstebenenämning	Kod	Tjänstebenenämning
56097	Multimediaproducent	79490	Studioansvarig
56100	Multimedietekniker	80245	Supportansvarig
56220	Museiassistent	80250	Supporttekniker
56550	Museitekniker	80411	Systemadministratör
56600	Museivakt	80412	Systemansvarig
56730	Musiker	80423	Systemarkitekt
58540	Nutritionist	80420	Systemchef
58661	Nätverksansvarig	80564	Systemcontroller
58670	Nätverksexpert	80425	Systemekonom
58678	Nätverksspecialist	80434	Systemer/programmer
58680	Nätverkstekniker	80430	Systemerare
59370	Operationsassistent	80437	Systemfysiker
59470	Operatör	80435	Systemförvaltare
59943	Orkestervaktmästare	80438	Systemhandläggare
59947	Ortodontiasistent	80440	Systemingenjör
60021	Osteopat	80505	Systemkoordinator
60110	Parktekniker	80510	Systemman
60263	Patentingenjör	80540	Systemoperatör
60335	Pc-samordnare	80562	Systemspecialist
60340	Pc-tekniker	80565	Systemtekniker
60860	Pianostämmare	80580	Systemutvecklare
60861	Pianotekniker	80585	Systemutvecklingsansvarig
62220	Postassistent	80674	Säkerhetenjör
62370	Postdistributör	80670	Säkerhetsassistent
63000	Praktikant	80680	Säkerhetssamordnare
63200	Pre-pressoperatör	80701	Säkerhetstekniker
63750	Producent	80750	Sändningstekniker
63760	Produktionschef	81180	Tandhygienist
63765	Produktionsledare	81240	Tandläkare
63773	Produktionssamordnare	81244	Tandläkare, specialist/övertandläkare
63775	Produktionstekniker	81310	Tandsköterska
63940	Programmerare	81430	Tandtekniker
64025	Programutvecklare	82060	Teamleader
64030	Programvaruspecialist	82110	Teatertekniker
64070	Projektassistent	82170	Teckenspråkstolk
64220	Projektingenjör	82270	Tekniker
64230	Projektledare	82271	Tekniker 1
66170	Redigerare	82273	Tekniker 2
67105	Reproansvarig	82274	Tekniker/vaktmästare
67117	Reprokoordinator	82354	Tekniksamordnare
67120	Reprotekniker	82368	Teknisk arbetsledare
69840	Röntgensjuksköterska	82370	Teknisk assistent
70250	Scentekniker	82460	Teknisk chef
70780	Sektionstekniker	82532	Teknisk projektledare
70929	Senior lab manager	82540	Teknisk samordnare
71030	Serviceassistent	82564	Teknisk systemadministratör
71031	Serviceassistent 1	82610	Tekniskt biträde
71032	Serviceassistent 2	82680	Telebildtekniker
71045	Serviceförmän	82842	Telefoni- och säkerhetssamordnare
71046	Serviceingenjör	83540	Teletekniker
71048	Serviceledare	83660	Terapeut
71080	Servicetekniker	83980	Tillsynsman
71100	Servitris	85460	Traktorförare
71420	Sjukgymnast	85570	Transportör
71610	Sjuksköterska	85870	Tryckare
72340	Skeppare	85900	Tryckeriassistent
72342	Skeppare förste	85910	Tryckeribiträde
72800	Skogstekniker	85930	Tryckerichef
73030	Skogvaktare	86100	Tryckeritekniker
74030	Skyddsingenjör	86340	Trädg intendent fö
76460	Stallförman	86209	Trädgårdsarbetare
78440	Sterilbiträde	86215	Trädgårdsassistent
79133	Strålskyddsexpert	86220	Trädgårdsbiträde
79136	Strålskyddsfysiker, bitr	86250	Trädgårdsdirektör
79162	Strålskyddskemist	86270	Trädgårdsförmän
79165	St-tandläkare	86338	Trädgårdsingenjör
79167	Studentkurator	86339	Trädgårdsintendent
79170	Studentläkare	86400	Trädgårdsmästare
79171	Studentpsykolog	86420	Trädgårdsmästare fö
79172	Studentsköterska	86430	Trädgårdstekniker

12. (forts.)

Kod	Tjänstebenenämning	Kod	Tjänstebenenämning
86435	Trädgårdsterapeut	93450	Webmaster
87440	Tv-fotograf	93452	Webproducent
88370	Undersköterska	93460	Webredaktör
88740	Univ veterinär	93463	Websamordnare
88622	Universitetsantikvarie	93464	Webstrateg
88635	Universitetsdjursjukhusdirektör	93465	Webstöd
89800	Utrustningstekniker	93467	Webtekniker
89895	Utvecklingschef	93470	Webutvecklare
89910	Utvecklingsingenjör	91300	Verkmästare förste
90500	Vaktman	91500	Verkstadschef
90640	Vaktmästare	91660	Verkstadsingenjör
90647	Vaktmästare, samordnad, bitr	91662	Verkstadsinstruktör
90641	Vaktmästare/arbetsledare	91780	Verkstadstekniker
90643	Vaktmästare/husansvarig	91920	Veterinär
90648	Vaktmästare/tekniker	91935	Veterinärbiträde
90652	Vaktmästeriföreståndare	92043	Videotekniker
93431	Webadministratör	93630	Yrkeshygieniker
93421	Webansvarig	96520	Översköterska
93425	Webdesigner	96770	Översättare
93430	Webinformatör	96773	Översättare/sakkunnig
93440	Webkoordinatör	96845	Övertandsköterska

Arvodister

Kod	Tjänstebenenämning	Kod	Tjänstebenenämning
03540	Arvodist	03548	Arvodist, lärare
03542	Arvodist, administration		

13. Nationell förteckning över forskningsämnen 2010

13. Swedish classification of fields of science 2010

Ämneskod	Nationellt forskningsämne	Ämneskod	Nationellt forskningsämne
HUMANIORA och RELIGIONSVETENSKAP		RÄTTSVETENSKAP/JURIDIK	
1101	Religionsvetenskap/teologi <i>Häri ingår (exempel):</i> Bibelvetenskap/exegetik Islamologi Judaistik Religionsbeteendevetenskap Tros- och livsåskådningsvetenskap	1201	Offentlig rätt <i>Häri ingår (exempel):</i> Förvaltningsrätt Konstitutionell rätt
1111	Filosofiämnen <i>Häri ingår (exempel):</i> Logik Praktisk filosofi Teoretisk filosofi Vetenskapsteori	1202	Processrätt <i>Häri ingår (exempel):</i> Civilprocess Straffprocess Förvaltningsprocess Skiljemannarätt
1112	Arkeologiämnen <i>Häri ingår (exempel):</i> Historisk osteologi	1203	Straffrätt
1113	Historieämnen <i>Häri ingår (exempel):</i> Agrarhistoria Ekonomisk historia Idé- och lärdoms historia Kyrkohistoria Teknikhistoria Vetenskapshistoria	1204	Finansrätt
1114	Etnologi <i>Häri ingår (exempel):</i> Kulturantropologi Nordisk historisk och nutida folklivsforskning	1205	Civilrätt <i>Häri ingår (exempel):</i> Allmän avtalsrätt Arbetsrätt Bolagsrätt Försäkringsrätt Immaterialrätt Sakrätt Skadeståndsrätt Speciell avtalsrätt
1115	Historiska kulturer <i>Häri ingår (exempel):</i> Altaistik Antikens kultur- och samhällsliv Assyriologi Bysantinologi Egyptologi Övriga historiska kulturer	1209	Övrig rätt <i>Häri ingår (exempel):</i> Allmän rättslära EU-rätt Folk rätt Internationell privat- och processrätt Komparativrätt Marknads- och konkurrensrätt
1121	Estetiska ämnen <i>Häri ingår (exempel):</i> Bebyggelseforskning Dansvetenskap Filmvetenskap Konstvetenskap Litteraturvetenskap Musikvetenskap Retorik Teatervetenskap	SAMHÄLLSVETENSKAP	
1131	Nordiska språk <i>Häri ingår (exempel):</i> Svenska	1311	Pedagogik <i>Häri ingår (exempel):</i> Didaktik inkl ämnesdidaktik Idrottspedagogik Musikpedagogik Vårdpedagogik
1132	Övriga germanska språk	1312	Psykologi
1133	Romanska språk	1313	Socialantropologi/etnografi
1134	Finsk-ugriska språk	1314	Socialt arbete
1135	Slaviska språk	1315	Kriminologi
1136	Klassiska språk <i>Häri ingår (exempel):</i> Klassisk grekiska Latin	1316	Sociologi <i>Häri ingår (exempel):</i> Socialpsykologi
1137	Övriga språk <i>Häri ingår (exempel):</i> Sanskrit	1317	Demografi
1138	Teckenspråk	1318	Statsvetenskap <i>Häri ingår (exempel):</i> Freds- och konfliktforskning
1139	Lingvistikämnen <i>Häri ingår (exempel):</i> Allmän språkvetenskap Datorlingvistik Fonetik Tvåspråkighetsforskning	1319	Pedagogiskt arbete
1199	Övrig humaniora och religionsvetenskap	1321	Företagsekonomi
		1322	Kulturgeografi, ekonomisk geografi
		1323	Nationalekonomi
		1331	Informatik, data- och systemvetenskap
		1332	Statistik
		1391	Biblioteks- och informationsvetenskap
		1399	Övrig samhällsvetenskap <i>Häri ingår (exempel):</i> Medie- och kommunikationsvetenskap Områdesstudier (språk ingår ej)

13. (forts.)

Ämneskod	Nationellt forskningsämne	Ämneskod	Nationellt forskningsämne
MATEMATIK		TEKNIKVETENSKAP	
1401	Algebra, geometri och analys <i>Häri ingår (exempel):</i> Matematisk logik	1600	Informationsteknik <i>Häri ingår (exempel):</i> Datavetenskap
1402	Tillämpad matematik <i>Häri ingår (exempel):</i> Matematisk statistik Numerisk analys Optimeringslära Teoretisk datalogi		<i>Häri ingår (exempel):</i> Datalogi Kognitionsvetenskap Programvaruteknik
1409	Övrig matematik		Reglerteknik Telekommunikation Signalbehandling Bildanalys
NATURVETENSKAP			Dator teknik Systemteknik Övrig informationsteknik
1500	Fysik <i>Häri ingår (exempel):</i> Elementarpartikelfysik Kärnfysik Atom- och molekyfysik Kondenserade materiens fysik Astronomi och astrofysik Geokosmofysik och plasmafysik Övrig fysik	1610	Teknisk fysik <i>Häri ingår (exempel):</i> Akustik Biofysik Materialfysik med ytfysik Optisk fysik Plasmafysik med fusion
1510	Kemi <i>Häri ingår (exempel):</i> Teoretisk kemi Fysikalisk kemi Analytisk kemi Molekylär biofysik Oorganisk kemi Organisk kemi Biokemi Miljö kemi Övrig kemi	1620	Elektroteknik, elektronik och fotonik <i>Häri ingår (exempel):</i> Elektroteknik Elektronik Elektrofysik Fotonik Elektronisk mät- och apparatteknik Elkraftteknik Övrig elektroteknik, elektronik och fotonik
1520	Biologi <i>Häri ingår (exempel):</i> Terrestisk, limnisk och marin ekologi <i>Häri ingår (exempel):</i> Beteendekologi Etologi Organismbiologi <i>Häri ingår (exempel):</i> Mikrobiologi Systematik och fylogeni Utvecklingsbiologi Växtfysiologi Zoofysiologi Cell- och molekyllärbiofysik <i>Häri ingår (exempel):</i> Immunologi Molekylär genetik Neurobiologi Övrig biologi	1630	Kemiteknik <i>Häri ingår (exempel):</i> Kemisk process- och produktionsteknik <i>Häri ingår (exempel):</i> Cellulosa- och pappersteknik Elektrokemi Kärnkemi Materialkemi Processkemi Yt- och kolloidkemi Metallurgisk process- och produktionsteknik Livsmedelsteknik Övrig kemiteknik
1530	Geovetenskap <i>Häri ingår (exempel):</i> Endogen geovetenskap <i>Häri ingår (exempel):</i> Berggrundsgeologi och petrologi Fasta jordens fysik Mineralvetenskap Exogen geovetenskap <i>Häri ingår (exempel):</i> Exogen geokemi Historisk geologi och paleontologi Kvartärgeologi Naturgeografi Sedimentologi Atmosfärs- och hydrofärsvetenskap <i>Häri ingår (exempel):</i> Hydrologi Klimatologi Meteorologi Oceanografi Övrig geovetenskap	1640	Biotechnik <i>Häri ingår (exempel):</i> Biotechnik <i>Häri ingår (exempel):</i> Bioanalytisk teknik Bioinformatik Biokemisk och bioteknisk processteknik Bioorganisk syntes Bioteknisk separation Enzymteknik Genteknik inkl. protein engineering Immunteknik Växtbiotechnik
		1650	Teknisk mekanik <i>Häri ingår (exempel):</i> Fastkroppsmekanik Strömningsmekanik Konstruktionsteknik Mekanisk tillverkningsteknik Mekanisk och termisk energiteknik Farkostteknik Övrig teknisk mekanik
		1660	Teknisk materialvetenskap <i>Häri ingår (exempel):</i> Funktionella material Konstruktionsmaterial Ytbehandlingsteknik Övrig bearbetning/sammanfogning Övrig teknisk materialvetenskap

13. (forts.)

Ämneskod	Nationellt forskningsämne	Ämneskod	Nationellt forskningsämne
TEKNIKVETENSKAP (forts.)		SKOGS- och JORDBRUKSVETENSKAP samt LANDSKAPSPLANERING (forts.)	
1670	Samhällsbyggnadsteknik och arkitektur <i>Häri ingår (exempel):</i> Geoteknik och gruvteknik Byggnadsteknik Byggproduktionsteknik Vattenteknik <i>Häri ingår (exempel):</i> Vatten- och avloppsteknik Vattenbyggnad Vattenresurslära Vattenteknik Lantmåteri Arkitektur och bebyggelsevård Övrig samhällsbyggnadsteknik och arkitektur	1770	Areell ekonomi <i>Häri ingår (exempel):</i> Jordbruksekonomi Skogsekonomi Skogsuppskattning och skogsindelning Informationslära
1680	Industriell teknik och ekonomi <i>Häri ingår (exempel):</i> Produktion och arbetsvetenskap <i>Häri ingår (exempel):</i> Arbetsvetenskap och ergonomi Produktionsteknik Industriell organisation, administration och ekonomi Fysisk planläggning m.m. Övrig industriell teknik och ekonomi	MEDICIN	
1690	Övriga teknikvetenskaper <i>Häri ingår (exempel):</i> Medicinsk teknik Miljöteknik Rymdteknik All annan teknikvetenskap	1800	Kirurgi <i>Häri ingår (exempel):</i> Anestesiologi och intensivvård <i>Häri ingår (exempel):</i> Anestesiologi Intensivvård Katastrofmedicin Traumatologi Kirurgisk forskning <i>Häri ingår (exempel):</i> Endokrin kirurgi Handkirurgi Kirurgi Kärlkirurgi Neurokirurgi Ortopedi Otoneurologi Pediatrik kirurgi Plastikkirurgi Thoraxkirurgi Transplantationskirurgi Urologi och andrologi Obstetrik och kvinnosjukdomar Onkologi <i>Häri ingår (exempel):</i> Klinisk onkologi Otorhinolaryngologi <i>Häri ingår (exempel):</i> Audiologi Logopedi och foniatrik
SKOGS- och JORDBRUKSVETENSKAP samt LANDSKAPSPLANERING		1810	Morfologi <i>Häri ingår (exempel):</i> Cellbiologi Morfologi <i>Häri ingår (exempel):</i> Anatomi Biomaterial Histologi Tumörbiologi Patologi <i>Häri ingår (exempel):</i> Patologi Rättsmedicin
1710	Markvetenskap <i>Häri ingår (exempel):</i> Markfysik Markkemi Markbiologi Jordmänslära	1820	Medicin <i>Häri ingår (exempel):</i> Dermatologi och venerologi Genetisk forskning <i>Häri ingår (exempel):</i> Klinisk genetik Medicinsk genetik Molekylärbiologi Invärtesmedicin <i>Häri ingår (exempel):</i> Endokrinologi Gastroenterologi Geriatrisk och medicinsk gerontologi Hematologi Kardiologi Lungsjukdomar Neurologi Njursjukdomar Pediatrik medicin Prenatal- och perinatalforskning Reumatologi
1720	Växtproduktion <i>Häri ingår (exempel):</i> Växtförädling Trädgårdsväxtodling Jordbruksväxtodling Skogsskötsel <i>Häri ingår (exempel):</i> Skogsförnyring Skogsproduktion Växt- och skogsskydd		
1730	Animalieproduktion <i>Häri ingår (exempel):</i> Husdjursförädling Husdjurens utfodring och vård Vattenbruk Fiske		
1740	Produktforskning <i>Häri ingår (exempel):</i> Livsmedelsvetenskap <i>Häri ingår (exempel):</i> Köttvetenskap Livsmedelskemi Mjölksproduktlära Växtproduktlära Träfiber- och virkeslära		
1750	Fytokemi inklusive alger och industri bioråvaror Landskapsplanering <i>Häri ingår (exempel):</i> Landskapsarkitektur Vegetationsbyggnad Natur- och landskapsvård Översiktlig planering		
1760	Areell teknik <i>Häri ingår (exempel):</i> Jordbruksteknik Jordbrukets byggnadsteknik Skogsteknik Fjärranalys		

13. (forts.)

Ämneskod	Nationellt forskningsämne	Ämneskod	Nationellt forskningsämne
MEDICIN (forts.)		ODONTOLOGI	
1830	Fysiologi och farmakologi <i>Häri ingår (exempel):</i> Farmakologisk forskning <i>Häri ingår (exempel):</i> Farmakologi Klinisk farmakologi Toxikologi Fysiologi <i>Häri ingår (exempel):</i> Fysiologi Klinisk fysiologi Medicinsk informatik Medicinsk teknik Neurobiologi Neurofysiologi Näringslära Oftalmologi Radiologisk forskning <i>Häri ingår (exempel):</i> Diagnostisk radiologi Medicinsk radiofysik Strålningsbiologi Oftalmologi Radiologisk forskning <i>Häri ingår (exempel):</i> Diagnostisk radiologi Medicinsk radiofysik Strålningsbiologi	1900	Odontologi <i>Häri ingår (exempel):</i> Biokemi Biomaterial <i>Häri ingår (exempel):</i> Dentala material Cariologi Cell- och molekylärbiologi Endodonti Farmakologisk forskning <i>Häri ingår (exempel):</i> Farmakologi Toxikologi Fysiologi <i>Häri ingår (exempel):</i> Klinisk oral fysiologi Gerodontologi Kirurgisk forskning <i>Häri ingår (exempel):</i> Oral kirurgi Morfologi <i>Häri ingår (exempel):</i> Anatomi och histologi Odontologisk beteendevetenskap Oral mikrobiologi Oral patologi och rättsodontologi Oral protetik Ortodonti Parodontologi <i>Häri ingår (exempel):</i> Inflammationsforskning Vävnadsregeneration Pedodonti Radiologisk forskning <i>Häri ingår (exempel):</i> Oral radiologi Övrig odontologi
1840	Socialmedicin <i>Häri ingår (exempel):</i> Folkhälsomedicinska forskningsområden <i>Häri ingår (exempel):</i> Allmänmedicin Arbetsfysiologi Epidemiologi Folkhälsövetenskap Miljömedicin Samhällsmedicin Socialmedicin Yrkesmedicin		
1850	Mikrobiologi <i>Häri ingår (exempel):</i> Immunologi <i>Häri ingår (exempel):</i> Allergologi Immungenetik Immunologi Klinisk immunologi Mikrobiologi <i>Häri ingår (exempel):</i> Bakteriologi Klinisk bakteriologi Klinisk mikrobiologi Klinisk virologi Medicinsk mikrobiologi Virologi		
1860	Infektionssjukdomar Kemi <i>Häri ingår (exempel):</i> Biokemi Kemi Klinisk kemi Neurokemi Rättskemi		
1870	Psykiatri <i>Häri ingår (exempel):</i> Barn- och ungdomspsykiatri Beroendelära Psykiatri		

13. (forts.)

Ämneskod	Nationellt forskningsämne	Ämneskod	Nationellt forskningsämne
FARMACI		ÖVRIGA FORSKNINGSSOMRÅDEN	
2100	Farmaci	2310	Barn
	<i>Häri ingår (exempel):</i>	2320	Hushålls- och kostvetenskap
	Biofarmaci	2330	Hälso- och sjukvård i samhället
	Biologisk beroendeforskning	2340	Kommunikation mellan människor
	Farmaceutisk biokemi	2350	Teknik och social förändring
	<i>Häri ingår (exempel):</i>	2360	Vatten i natur och samhälle
	Läkemedelsmetabolism	2370	Vårdvetenskap
	Farmaceutisk farmakologi		<i>Häri ingår (exempel):</i>
	Farmaceutisk kemi		Arbetssterapi
	<i>Häri ingår (exempel):</i>		Medicinsk laboratorievetenskap
	Analytisk farmaceutisk kemi		Omvårdnad
	Fysikalisk och oorganisk farmaceutisk kemi		Sjukgymnastik/fysioterapi
	Organisk farmaceutisk kemi		Social omsorg/socialpedagogik
	Farmaceutisk mikrobiologi		Vetenskapsteori med inriktning mot vård- och omsorgsområdet
	Toxikologi	2380	Etnicitet
	Farmakognosi	2390	Genus
	Galenisk farmaci	2410	Kulturarv och kulturproduktion
	Samhällsfarmaci	2420	Idrott
	Övrig farmaci	2430	Äldre och åldrande
VETERINÄRMEDICIN			
2200	Veterinärmedicin		
	<i>Häri ingår (exempel):</i>		
	Biokemi och klinisk kemi		
	Cellbiologi och genomforskning		
	<i>Häri ingår (exempel):</i>		
	Sjukdomsgenetik		
	Husdjurens etologi		
	Farmakologisk forskning		
	<i>Häri ingår (exempel):</i>		
	Farmakologi		
	Toxikologi		
	Fysiologi och näringslära		
	Husdjurshygien		
	Kirurgi		
	Livsmedelshygien		
	Medicin		
	<i>Häri ingår (exempel):</i>		
	Icke idisslare		
	Idisslare		
	Mikrobiologi och immunologi		
	Morfologi		
	Obstetrik och gynekologi		
	Patologi		
	Radiologi		
	Veterinärmedicinsk epidemiologi		
	Övrig veterinärmedicin		

Fakta om statistiken

Detta omfattar statistiken

Detta Statistiska meddelande (SM) beskriver antalet anställda vid samtliga universitet och högskolor med oktober 2010 som referensperiod. Redovisningen sker dels för hela personalen, dels för forskande och undervisande personal. Indelningen görs efter tjänstekategori, vetenskapsområde, nationellt forskningsämne, ålder, födelseår, kön, utbildningsnivå och anställningsform. Efter tabellframställning och sambearbetning med registret Befolkningens utbildning publiceras detta SM cirka åtta månader efter mät månaden. Enligt publiceringsplanen för Sveriges officiella statistik ska detta SM komma ut i juni 2011. Statistiken över personal vid universitet och högskolor framställs en gång per år och ges ut i SM-form.

I huvudsak redovisas antals- och andelsuppgifter. I de flesta tabellerna redovisas antalet anställda omräknade till helårspersoner.

Definitioner och förklaringar

Antalet anställda

I de redovisningar som avser antalet anställda ingår varje person endast en gång. Om en person haft flera anställningar har den med högst tjänsteomfattning valts. Vid lika tjänstgöringsomfattning har anställningen med det högsta arvudet/lönen valts. Detta kan inträffa både inom och mellan universitet/högskolor. Vid beräkning av antalet anställda omräknade till helårspersoner summeras individernas tjänsteomfattning.

Tjänstekategori

Sedan den 1 januari 2011 är enbart två lärarkategorier, professor och lektor, reglerade i högskolelagen. Adjunkter, forskarassistenter, gäst- och timplärare har utgått som lärarkategorier i högskoleförordningen. Redovisning i denna rapport avser dock 2010 och då var dessa lärarkategorier alltjämt reglerade i högskoleförordningen.

Antalet tjänstebestämmelser uppgår till drygt 1 500. Det är lärosätena själva som bestämmer och registrerar vilka tjänstebestämmelser personalen har. Dessa har sedan klassificerats i elva huvudgrupper, tjänstekategorier. Klassificeringen framgår av tabell 12. De elva tjänstekategorierna redovisas separat i tabellerna som innehåller uppgifter om samtlig personal vid lärosätena. I de tabeller som redovisar den forskande och undervisande personalen återfinns sju tjänstekategorier, dels de som har anställning enligt högskoleförordningen: professor, forskarassistent, lektor, adjunkt samt gäst- och timplärare, dels annan forskande och undervisande personal, dels den teknisk och administrativ personal (TA-personal) som har forskande och undervisande uppgifter. TA-personalen (t.ex. forskningsingenjörer, projektassistenter och projektledare) som arbetar med undervisning och/eller forskning redovisas som en egen tjänstekategori i tabellerna över forskande och undervisande personal.

Nationellt forskningsämne

Den standard för klassificering av forskningsämnena *Nationell förteckning över forskningsämnena* som fastställdes av Statistiska centralbyrån (SCB) den 10 juni 1996 och som reviderades 18 oktober 2002 kommer att ersättas av *Standarden för svensk indelning av forskningsämnena 2011*, som fastställdes av Högskoleverket (HSV) och SCB i slutet av oktober 2010. Den kommer att användas i vissa statistikredovisningar avseende år 2011. Den kommer bl.a. att användas i den officiella statistiken vid statistikredovisningar för att redovisa doktorander, högskolans personal och intäkter över forskning och utveckling (FoU-intäkter) efter forskningsämne.

För högskolans personal kommer den nya standarden att införas 2012.

SCB:s nationella förteckning över forskningsämnena ligger till grund för fördelningen efter nationellt forskningsämnesområde.

Gruppering av de nationella forskningsämnena görs i tre olika nivåer. Det finns 12 nationella forskningsämnesområden (2-siffernivå), 55 nationella forskningsämnesgrupper (3-siffernivå) och 243 nationella forskningsämnena (4-siffernivå).

För personalstatistiken sker dock inte någon redovisning på samtliga 243 nationella forskningsämnena. Personalstatistiken grupperas på 86 nationella forskningsämnena.

I denna förteckning sker gruppering av ämnen på tre olika nivåer. Detta gäller dock inte för forskningsämnesområdena naturvetenskap, teknikvetenskap, skogs- och jordbruksvetenskap samt landskapsplanering, medicin, odontologi, farmaci, veterinärmedicin och övriga forskningsområden som grupperas i två nivåer. Förteckning över nationella forskningsämnena finns som tabell 13.

Den forskande och undervisande personalen (bl.a. en del professorer, lektorer och adjunkter) som inte är verksam inom något forskningsämne redovisas under rubriken ingen ämneskod.

Vetenskapsområde

All personal vid lärosätena har fördelats i olika s.k. vetenskapsområden, humanistisk-samhällsvetenskapligt, medicinskt, naturvetenskapligt, samt tekniskt. Det är lärosätena som själva bestämmer och registrerar till vilket vetenskapsområde som personalen tillhör. I den mån en klar anknytning till ett vetenskapsområde saknas har gemensamt/övrigt angivits som vetenskapsområde. En del av den forskande och undervisande personalen hör till vetenskapsområdet gemensamt/övrigt vilket kan bero på att de är verksamma inom ett temaämne eller har arbetsuppgifter som inte kan knytas till ett specifikt vetenskapsområde, exempelvis personal inom den centrala förvaltningen. Det är främst teknisk/administrativ (TA-personal) som hör till detta område. Sveriges lantbruksuniversitet utgör ett eget vetenskapsområde benämnt SLU. Därmed finns det sex vetenskapsområden i denna redovisning.

Utbildningsnivå

I syfte att beskriva personalens utbildningsnivå inom universitet och högskolor har en sambearbetning gjorts med SCB:s register Befolkningens utbildning. Detta register innehåller uppgifter om högsta utbildning för alla i Sverige folkbokförda personer.

Klassificeringen av utbildningsnivån är gjord enligt Svensk utbildningsnomenklatur (SUN 2000), se SCB:s publikation Meddelanden i samordningsfrågor (MIS) 2000:1 och www.scb.se/sun.

Forskarutbildningen delas upp på doktors-, licentiatexamen samt övrig forskarutbildning. Den sistnämnda kategorin innebär att vederbörande har en forskarutbildning, i de flesta fall utländsk, men att den är specifierad

Ålder

Ålder avser ålder vid årets slut.

Anställningsform

Från 2008 ingår redovisning över anställningsform i statistiken över personal vid universitet och högskolor. En person kan vara tillsvidareanställd eller ha en tidsbegränsad anställning. Anställning som forskarassistent, biträdande lektor, gäst- och timplärare skall vara tidsbegränsad enligt högskoleförordningen. Anställning som professor kan vara tidsbegränsad om anställningen avser en adjungerad professor eller gästprofessor.

Så görs statistiken

Missiv skickas i god tid ut till samtliga universitet och högskolor. Där uppmanas universiteten/högskolorna att i sina lönesystem uppdatera/se över persondata i fråga om bl.a. tjänstebenenämning och vetenskapsområde för samtlig personal och även nationellt ämne för undervisande och/eller forskande personal. De statliga universiteten/högskolorna rapporterar månatligen till undersökningen Konjunkturstatistik, löner för statlig sektor via dess lönesystem. Därifrån inhämtas uppgifter till denna undersökning, Personal vid universitet och högskolor. De enskilda högskolorna rapporterar motsvarande uppgifter genom en separat insamling. Detta sker via en webblankett, textfil eller en Excelfil. Därefter sker granskning, bearbetning och eventuella kompletteringar vid SCB. Innan publicering skickas en kontrolltabell ut till universiteten/högskolorna för att försäkra att uppgifterna stämmer. Dessutom inhämtas uppgift om personalens utbildningsnivå genom en sambearbetning med SCB:s register Befolkningens utbildning.

Statistikens tillförlitlighet

De möjliga felkällor som, mer eller mindre, kan påverka denna undersöknings resultat är mät- och bearbetningsfel. Tillförlitligheten gällande personalens tjänstgöringsomfattning, tjänstledighetsomfattning, anställningsform mm. bedöms som god då primärmaterialet för merparten av universiteten/högskolorna hämtas från löneredovisningssystemen.

För att uppdelningen av personalen i tjänstekategorier skall motsvara de förändringar som äger rum vid universiteten/högskolorna uppmanas uppgiftslämnaren att uppdatera den anställdes tjänstebenenämning då personen byter anställning och/eller får andra arbetsuppgifter.

Fördelningen per vetenskapsområde för den tekniska och administrativa personalen hanterats på olika sätt av universiteten/högskolorna. Vissa redovisar den mesta av TA-personalen under gemensamt/övrigt medan andra väljer att redovisa dem på det vetenskapsområde som den institution eller motsvarande närmast tillhör. Vissa universitet/högskolor redovisar all sin personal på ett och samma vetenskapsområde.

Antal helårspersoner för tjänstekategorin arvodister beräknas med hjälp av en schablon utifrån arvodets storlek. För mer detaljerad information se Beskrivning av statistiken, www.scb.se/UF0202.

Osäkerhetskällor

All statistik är totalräknad och därmed inte behäftad med urvalsfel.

Granskning av inlämnade uppgifter sker allteftersom de inkommer till SCB. När ex. uppgift om ämne, vetenskapsområde, tjänstebenenämning och tjänsteomfattning saknas får lärosätena komplettera med dessa variabler antingen via ett webbaserat system, via Excelfil, e-post eller via telefon.

Fel kan uppstå i lärosätenas material t.ex. vid databearbetningar och vid SCB:s hantering av datamaterialet. Även vid den manuella kodningen och dataregistreringen kan fel uppstå.

Övertäckning utgörs av anställda som inte tillhör målpopulationen men som ändå kommit med i undersökningen. Ingen känd övertäckning förekommer.

Undertäckning förekommer bland annat genom att nyanställda personer inte hunnit registreras i lönesystemen. Antalet gäst/timlärare, adjungerade och arvodister bedöms vara något underskattade i denna redovisning eftersom de inte alltid läggs in i lönesystemen. I de flesta fall sker dock en komplettering av de adjungerade till SCB vid sidan om den ordinarie rapporteringen. I tjänstekategorin arvodister återfinns timlärare som inte fördelats efter ämne, vilket leder till en underskattning av forskande och undervisande personal. Lärosätena, särskilt de större, har svårt att veta vilka arvodister som utfört en lärargärning och vilka som utfört något tekniskt/administrativt arbete. De hamnar då i gruppen teknisk/administrativ personal, vilket leder till att antalet/andelen forskande och undervisande personal underskattas.

För den tillfälligt anställda personalen, arvodister och adjungerade personal, saknas ofta uppgift om tjänsteomfattning eftersom det inte redovisas i lönesystemet. För de arvodister och ev. andra som saknar tjänsteomfattning vid rapportframställning imputeras ett värde.

Utbildningsnivå enligt utbildningsregistret innebär en smärre underskattning, bl.a. på grund av att en del utländska utbildningar saknas i utbildningsregistret eller att fullständiga personnummer saknas i Personal vid universitet och högskolor. Av de anställda i oktober 2010 har drygt 1 300 personer inte återfunnits i registret Befolkningens utbildning. Huvuddelen av dessa torde vara personer som inte var folkbokförda i Sverige 2011-01-01. Övriga under uppgift saknas, närmare 1 100 personer, finns med i registret men uppgift om utbildningsnivå saknas. Denna grupp utgörs till stor del av personer födda i utlandet.

Bra att veta

Mättidpunkt

Under perioden 1980–2009 har ändringar av mättidpunkten skett. Mellan åren 1980–1989 var februari mätmånad.

Fr.o.m. 1990 var augusti mätmånad. Den främsta orsaken till ändringen var att resultatet av de centrala löneförhandlingarna skulle komma med i statistiken över statsanställda.

År 1993 byttes mät månaden till september. Detta för att en del av personalen vid universitet och högskolor (främst arvodesanställda) börjar sin tjänst först i september.

År 2001 flyttades mät månaden från september till oktober. Vid kontakter med lärosätena framkom det att oktober månad bättre avspeglade verksamheten än september.

Organisatoriska förändringar

Under 2005 utökades tidsserien över personal vid universitet och högskolor med åren 1980–1983 genom en bearbetning av statstjänstemannaregistren för dessa år. För mer information om denna bearbetning och dokumentation av detta arbete så kontakta SCB. Under tidsperioden 1980–2010 har vissa universitet/högskoleenheter försvunnit eller organisatoriskt/administrativt förts till andra enheter. Det har också tillkommit universitet/högskolor.

Annan statistik

På SCB:s webbplats, www.scb.se, finns detta SM om personal vid universitet och högskolor samt Excel-filer med ytterligare tabeller publicerade.

Förutom i SM publiceras uppgifter om personal vid universitet och högskolor bl.a. i Utbildningsstatistisk årsbok och På tal om kvinnor och män.

Statistikanvändare kan få specialbearbetningar gjorda. Det går också att, efter speciell prövning, få tillgång till avidentifierat primärmaterial.

Inom Högskoleverket finns statistik över högskolesektorn tillgänglig, i Högskoleverkets årsrapport och i NU-statistikdatabasen, som finns tillgängliga via Internet, www.hsv.se.

Mer information om statistiken och dess kvalitet ges i en särskild Beskrivning av statistiken på SCB:s webbplats, www.scb.se. Dokumentation av statistiken återfinns också på SCB:s webbplats.

In English

Summary

More employees at universities and higher education institutes

Slightly more than 70 000 persons are working today in the university and higher education sector - the highest number ever. Half of these are lecturers and senior lecturers. The uneven distribution of the sexes among professors has not changed significantly during the past year; the share of female professors is now 21 percent, an increase of one percentage point.

The Swedish National Agency for Higher Education and Statistics Sweden produce annual statistics on the personnel situation in the university and higher education sector. Never before has the number of employees been as large as now, 70 100 persons. Compared to 2009, this was an increase of nearly 4 000 employees. Personnel at universities and in higher education make up one fourth of all government employees. Most of those working with research and teaching work as lecturers and senior lecturers, 27 and 22 percent, respectively. However, the number of senior lecturers has dropped 11 percent during the last ten years. One reason for this drop is because the universities and higher education institutes mainly strive to employ teachers who are doctoral students, for example lecturers.

A slight increase in the share of female professors

In April the Swedish National Agency for Higher Education published an extensive report on research careers for women and men in higher education. It showed that men advance to professors to a considerably higher degree than women. New statistics on the share of female professors now show that the share has increased by a further percentage point since 2009 to 21 percent. Since 1995 the increase has been around slightly less than one percentage point per year. Malmö University has the highest share of female professors, 34 percent. Stockholm University followed with 29 percent and Gothenburg University with 25 percent. Chalmers and the Royal Institute of Technology are at the bottom with 8 and 10 percent of female professors respectively.

Lowest proportion within the area of technology

The distribution of the sexes is uneven within all research areas except other research areas where 56 percent are women. This area mostly consists of health care science. The lowest proportion of female professors is found in mathematics and technology. The situation is somewhat better in the humanities and theology, 32 percent.

Professors becoming older

Between 2009 and 2010 the proportion of professors aged 65 and older has increased by over 20 percent and not amounts to more than 700 employees. 8 percent of the professors, or roughly 400 employees, are younger than age 45.

List of tables

Explanation of symbols	31
1A. Number of employees by sex and type of employment 1999–2010	32
1B. Number of employees (FTE) by sex and type of employment 1999–2010	33
2A. Number of teaching and research staff by sex and type of employment 2001–2010	34
2B. Number of teaching and research staff (FTE) by sex and type of employment 2001–2010	35
3A. Number of employees by university/higher education institution, sex and type of employment 2010	36
3B. Number of employees (FTE) by university/higher education institution, sex and type of employment 2010	40
4A. Number of teaching and research staff by university/higher education institution, national research subject area, sex and type of employment 2010	44
4B. Number of teaching and research staff (FTE) by university/higher education institution, national research subject area, sex and type of employment 2010	64
5. Number of teaching and research staff (FTE) by national research subject area, sex and type of employment 2010	84
6. Number of teaching and research staff (FTE) by area of research, sex and type of employment 2010	88
7. Number of employees by year of birth, sex and type of employment 2010	89
8. Number of teaching and research staff by national research subject area, age, sex and type of employment 2010	90
9. Number of teaching and research staff by national research subject area, level of education, sex and type of employment 2010	99
10. Number of teaching and research staff (FTE) by national research subject area, terms of employment, sex and type of employment 2010	107
11. Swedish universities and higher education institutions 2010	110
12. List of type of staff posts 2010.	111
13. Swedish classification of fields of science 2010	122

List of terms

Adjunkt	Junior lecturer
Administrativ personal	Administrative staff
Annan forskande och undervisande personal	Other research and teaching staff
Anställda	Employees
Anställningsform	Terms of employment
Antal	Number
Arvodist	Temporary employee
Bibliotekspersonal	Library staff
Doktorsexamen	Postgraduate degree
Farmaci	Pharmacy
Forskarassistent	Postdoctoral fellow
Forskarstuderande	Postgraduate student
Födelseår	Year of birth
Gemensamt/övrigt vetenskapsområde	Area of research: other
Gäst- och timplärare	Guest lecture and part time teacher
Helårspersoner	Full-time employees (FTE)
Humaniora	Humanities
Humanistisk–samhällsvetenskapligt vetenskapsområde	Area of research: humanities/social science
Högskola	Institute of higher education
Kvinnor	Women
Kön	Sex
Lektor	Senior lecturer
Lokalvårdare	Cleaner
Matematik	Mathematics
Lärosäte	Higher education institution
Medicin	Medicine
Medicinskt vetenskapsområde	Area of research: medicine
Män	Men
Nationellt forskningsämne	National research subject area
Naturvetenskapligt vetenskapsområde	Area of research: natural science
Odontologi	Dental science
Procent	Percent
Procentenhet	Percentage point
Professor	Professor
Rättsvetenskap/juridik	Legal sciences
Skogs- och jordbruksvetenskap samt landskapsplanering	Forestry and agricultural science together with landscape planning

Teknikvetenskap	Engineering and technology
Teknisk personal	Technical staff
Tekniskt vetenskapsområde	Area of research: technology
Tidsbegränsad anställning	Employment limited in time
Tillsvidareanställning	Employed until further notice
Tjänstebenämning	Type of staff post
Tjänstekategori	Type of employment
Totalt	Total
Universitet	University
Utbildningsnivå	level of education
Vetenskapsområde	Area of research
Veterinärmedicin	Veterinary medicine
Vårdhögskola	Higher education institution of health sciences
Övriga forskningsområden	Other research areas